

Plnenie rozpočtu k 30.06.2011
podľa funkčnej a ekonomickej klasifikácie výdavkov

	Príjmy a výdavky podľa ekonomickej klasifikácie Položky / Podpoložky Kód	Schválený rozpočet na rok 2011			Plnenie rozpočtu k 30.6.2011						
		Celkom v €	V tom:		Celkom		Bežný		Kapitálový		
			Bežný v €	Kapitálový v €	v €	%	v €	%	v €	%	
	PRÍJMY										
A	111 Podiel daní	3 600 000	3 600 000	0	1 620 851	45%	1 620 851	45%	0		
	111003 Výnos dane z príjmov územ.sam.	3 600 000	3 600 000		1 620 851	45%	1 620 851	45%			
	121 Daň z nehnuteľností	729 381	729 381	0	477 094	65%	477 094	65%	0		
	121001 Z pozemkov	160 588	160 588			0%		0%			
	121002 Zo stavieb	526 795	526 795		477 094	91%	477 094	91%			
	121003 Z bytov	41 998	41 998			0%		0%			
	133 Dane za špecifické služby	414 610	414 610	0	255 985	62%	255 985	62%	0		
	133001 Za psa	11 500	11 500		13 537	118%	13 537	118%			
	133003 Za nevýherné hracie prístroje	140	140		0	0%	0	0%			
	133004 Za predajné automaty	270	270		199	74%	199	74%			
	133006 Daň za ubytovanie	3 200	3 200		1 562	49%	1 562	49%			
	133012 Za užívanie verejného priestranstva	2 000	2 000		4 516	226%	4 416	221%			
	133012 Za užív.verej.priestranstva (jarmok)	20 100	20 100		21 968	109%	22 068	110%			
	133013 Za kom.odpad a drob.staveb.odpady	375 000	375 000		211 754	56%	211 754	56%			
	133014 Za umiestnenie jadrového zariadenia	2 400	2 400		2 449	102%	2 449	102%			
	211 Príjmy z podnikania	69 000	69 000	0	8 393	12%	8 393	12%	0		
	211003 Dividendy	3 000	3 000		0	0%	0	0%			
	211004 Iné príjmy z podnikania	66 000	66 000		8 393	13%	8 393	13%			




Príjmy a výdavky podľa ekonomickej klasifikácie Položky / Podpoložky Kód	Schválený rozpočet na rok 2011			Plnenie rozpočtu k 30.6.2011					
	Celkom	V tom:		Celkom		Bežný		Kapitálový	
		Bežný	Kapitálový	v €	%	v €	%	v €	%
	v €	v €	v €	v €	%	v €	%	v €	%
212 Príjmy z vlastníctva	161 733	161 733	0	98 562	61%	98 562	61%	0	
212003 Z prenaj.bud., priest., objektov	161 733	161 733	0	98 562	61%	98 562	61%	0	
v tom: prenájom pozemkov	21 404	21 404		11 684	55%	11 684	55%		
prenájom budov	85 736	85 736		58 530	68%	58 530	68%		
prenájom bytov	49 693	49 693		24 691	50%	24 691	50%		
prenájom hrobových miest	4 900	4 900		3 657	75%	3 657	75%		
221 Administratívne poplatky	140 694	140 694	0	16 235	12%	16 235	12%	0	
221004 Správne									
v tom : - výherné automaty	126 000	126 000		4 732	4%	4 732	4%		
- rybárske lístky	3 319	3 319		2 516	76%	2 516	76%		
- overenie podpisov	4 481	4 481		3 341	75%	3 341	75%		
- matrika	1 494	1 494		731	49%	731	49%		
- ostatné	5 400	5 400		4 915	91%	4 915	91%		
v tom: stavebný úrad	3 500	3 500		3 250	93%	3 250	93%		
222 Pokuty a penále	17 250	17 250	0	8 392	49%	8 392	49%	0	
222003 Za porušenie predpisov - ostatné	2 250	2 250		1 422	63%	1 422	63%		
v tom: stavebný úrad	2 150	2 150		1 253	58%	1 253	58%		
222003 Za porušenie predpisov - blok.konanie MsP	15 000	15 000		6 970	46%	6 970	46%		
223 Poplatky a platby z náhod. predaja a služieb	89 010	89 010	0	46 918	53%	46 918	53%	0	
223001 Za predaj výrobkov, tovarov a služieb	89 010	89 010	0	46 918	53%	46 918	53%	0	
v tom - relácie v MR	830	830		241	29%	241	29%		
- predaj kníh, publikácií	180	180		133	74%	133	74%		
- za napojenie na PCOO	28 000	28 000		11 741	42%	11 741	42%		
- opatrovateľská služba	55 000	55 000		28 991	53%	28 991	53%		
- separovaný odpad	4 000	4 000		3 466	87%	3 466	87%		



Prijmy a výdavky podľa ekonomickej klasifikácie Položky / Podpoložky Kód	Schválený rozpočet na rok 2011			Plnenie rozpočtu k 30.6.2011					
	Celkom v €	V tom:		Celkom		Bežný		Kapitálový	
		Bežný v €	Kapitálový v €	v €	%	v €	%	v €	%
- za územnoplánovacia dokumentáciu	0	0		0					
- za energie	1 000	1 000		1 569	157%	1 569	157%		
- za útulok	0	0		203		203			
- za predaj prebytoč. hnutel'. majetku	0	0		574		574			
229 Ďalšie administratívne a iné poplatky a platby	830	830	0	520	63%	520	63%	0	
229005 Za znečistenie ovzdušia	830	830		520	63%	520	63%		
240 Úroky	3 300	3 300	0	4 217	128%	4 217	128%	0	
244 Z termínovaných vkladov	3 300	3 300		4 217	128%	4 217	128%		
292 Ostatné príjmy	71 000	71 000	0	63 544	89%	63 544	89%	0	
292006 Z náhrad poisť. plnenia	0	0		192		192			
292008 Z výťažkov lotérií a iných hier	16 000	16 000		9 826	61%	9 826	61%		
292017 Refundácia obedov	10 000	10 000		4 279	43%	4 279	43%		
292017 Vratky	5 000	5 000		7 423	148%	7 423	148%		
292027 Iné	40 000	40 000		41 824	105%	41 824	105%		
230 Kapitálové príjmy	118 024	0	118 024	0	0%	0	0%	0	0%
231004 Príjem z predaja kap. aktív (byty)	5 000		5 000		0%				0%
231 Predaj majetku	103 024		103 024		0%				0%
233 Príjem z predaja pozemkov	10 000		10 000		0%				0%
31x,32x Transfery	3 652 361	1 812 966	1 839 395	932 747	26%	932 747	51%	0	0%
312001 Zo štátneho rozpočtu (Rec.fond)	7 000	7 000		11 883	170%	11 883	170%		
312001 Zo štátneho rozpočtu (kanalizácia)				10 000		10 000			
312xxx Z NÚP	2 797	2 797		6 682	239%	6 682	239%		
312001 Na matričnú činnosť	10 700	10 700		5 367	50%	5 367	50%		
312001 Na evid. a reg. obyv.	5 620	5 620		2 792	50%	2 792	50%		



Príjmy a výdavky podľa ekonomickej klasifikácie Položky / Podpoložky Kód	Schválený rozpočet na rok 2011			Plnenie rozpočtu k 30.6.2011					
	Celkom	V tom:		Celkom		Bežný		Kapitálový	
		v €	Bežný v €	Kapitálový v €	v €	%	v €	%	v €
312001 Na školstvo	1 686 489	1 686 489	0	853 131	51%	853 131	51%	0	
v tom: - prenesené kompetencie (ZŠ)	1 599 928	1 599 928		799 962	50%	799 962	50%		
- spoločný školský úrad	27 635	27 635		12 228	44%	12 228	44%		
- dopravné	0	0		2 004		2 004			
- asistent učiteľa	0	0		1 800		1 800			
- dotácia na žiaka so SZP	0	0		3 870		3 870			
- vzdelávacie poukazy (ZŠ)	37 100	37 100		18 430	50%	18 430	50%		
- vzdelávacie poukazy (ZUŠ,CVČ)	200	200		420	210%	420	210%		
- materské školy	21 626	21 626		14 417	67%	14 417	67%		
312001 Dotácia na soc. účely	0	0		1 875		1 875			
312001 Ostatné decentralizačné dotácie	18 200	18 200		7 870	43%	7 870	43%		
312001 Zadržané rodinné prídavky	0	0		3 367		3 367			
312001 Zadržaná hmotná núdza	0	0		8 047		8 047			
312001 Dotácia na stravu	0	0		5 299		5 299			
312001 Dotácia na školské potreby	0	0		913		913			
312 Dotácia - ŽP- bež.	82 160	82 160			0%		0%		
312001 Dotácia na sčítanie ľudu	0	0		15 521		15 521			
322001 Zo ŠR (rekonštr. ZŠ Komenského)	0		0						
322001 Zo ŠR /rekonštrukcia VO/	256 000		256 000		0%				0%
322001 Zo ŠR (rekon.ZŠ J.Fándlyho)	348 395		348 395		0%				0%
322001 Dotácia- Nám.Slobody	1 235 000		1 235 000		0%				0%
322 Dotácia - ŽP -kap.	0		0						
Príjmy mesta bez RO	9 067 193	7 109 774	1 957 419	3 533 458	39%	3 533 458	50%	0	0%
200 Bežné príjmy RO	428 962	428 962	0	240 316	56%	240 316	56%		
Bežné príjmy RO	167 639	167 639		110 090	66%	110 090	66%		
Bežné príjmy RO (Dom kultúry)	261 323	261 323		130 226	50%	130 226	50%		
PRÍJMY SPOLU	9 496 155	7 538 736	1 957 419	3 773 774	40%	3 773 774	50%		



Prijmy a výdavky podľa ekonomickej klasifikácie Položky / Podpoložky Kód	Schválený rozpočet na rok 2011			Plnenie rozpočtu k 30.6.2011						
	Celkom	V tom:		Celkom		Bežný		Kapitálový		
		v €	Bežný v €	Kapitálový v €	v €	%	v €	%	v €	%
C FINANČNÉ OPERÁCIE	1 207 578	0	0	150 576	12%	0		0		
410 Splátky poskytnutých pôžičiek	5 576			2 790	50%					
411007 Od nefinlačného subjektu	5 576			2 790	50%					
450 Z ostatných finančných operácií	166	0	0	147 786	89028%	0				
451 Z predaja cenných papierov	0			147 620						
453 Zostatok prostriedkov z min. rokov	166			166	100%					
453 Zostatok dotácie	0									
454 Prevod prostried. z peňaz. fondov	371 988				0%					
454001 Z rezervného fondu	0									
454002 Z fondu rozvoja bývania	371 988				0%					
513 Bankové úvery	829 848				0%					
513002 Dlhodobé	829 848				0%					
PRÍJMY CELKOM (A+ B + C)	10 703 733	7 538 736	1 957 419	3 924 350	37%	3 773 774	50%	0	0%	
VÝDAVKY										
01.1. 1.6 Výd. ver.správy	1 429 308	1 343 358	85 950	689 002	48%	667 390	50%	21 612	25%	
610 Mzdy	639 905	639 905	0	324 782	51%	324 782	51%	0		
funkcionári+poslanci	86 005	86 005		43 040	50%	43 040	50%			
aparát	553 900	553 900		281 742	51%	281 742	51%			
620 Poistné a príspevok do poisť.	242 594	242 594	0	109 118	45%	109 118	45%	0		
funkcionári+poslanci	30 029	30 029		11 981	40%	11 981	40%			
poslanci	19 000	19 000		4 053	21%	4 053	21%			
aparát	193 565	193 565		93 084	48%	93 084	48%			
631 Cestovné náhrady	2 000	2 000	0	308	15%	308	15%	0		
631001 Tuzemské	1 000	1 000		270	27%	270	27%			
631002 Zahraničné	1 000	1 000		38	4%	38	4%			
632 Energie, voda a komunikácie	94 327	94 327	0	53 196	56%	53 196	56%	0		
632001 Energie	52 300	52 300		31 985	61%	31 985	61%			



Prijmy a výdavky podľa ekonomickej klasifikácie Položky / Podpoložky Kód	Schválený rozpočet na rok 2011			Plnenie rozpočtu k 30.6.2011					
	Celkom	V tom:		Celkom		Bežný		Kapitálový	
		Bežný	Kapitálový	v €	%	v €	%	v €	%
	v €	v €	v €	v €	%	v €	%	v €	%
632002 Vodné, stočné	3 100	3 100		1 457	47%	1 457	47%		
632003 Poštové a telekomunikačné služby	33 500	33 500	0	16 974	51%	16 974	51%		
v tom: telefón, fax, mobil.telef.,konces.popl.	17 500	17 500			0%		0%		
poštovné	16 000	16 000			0%		0%		
spojovacie siete , elektronický prenos dát	0	0							
632004 Komunikačná infraštruktúra	5 427	5 427		2 780	51%	2 780	51%		
633 Materiál	48 690	48 690	0	25 773	53%	25 773	53%	0	
633001 Interiérové vybavenie	4 000	4 000		2 092	52%	2 092	52%		
633002 Výpočtová technika	4 150	4 150		1 743	42%	1 743	42%		
633003 Telekomunikačné techniky	890	890		0	0%	0	0%		
633004 Prevádzkové stroje a zariad.	330	330		2 206	668%	2 206	668%		
633006 Všeobecný materiál	20 750	20 750	0	13 049	63%	13 049	63%	0	
v tom kancelársky materiál	7 800	7 800			0%		0%		
mat.pre potreby VT	1 200	1 200			0%		0%		
papier	3 100	3 100			0%		0%		
čistiace potreby	3 650	3 650			0%		0%		
materiál	300	300			0%		0%		
tlačivá a tlač. služby	3 800	3 800			0%		0%		
kvety, vence, štát.znaky,erby	800	800			0%		0%		
mat. vybav. strav. zar.	100	100			0%		0%		
633009 Knihy, noviny, časopisy	2 000	2 000		57	3%	57	3%		
633010 Pracovné odevy, obuv, prac.pomôcky	450	450		231	51%	231	51%		
v tom OIV+Stav.úrad	300	300			0%		0%		
633011 Potraviny	600	600		147	25%	147	25%		
633013 Nehmotný majetok	2 400	2 400		0	0%	0	0%		
633016 Reprezentačné	13 120	13 120	0	6 248	48%	6 248	48%		
v tom: -občerstvenie	6 800	6 800			0%		0%		
- dary	3 320	3 320			0%		0%		
- reprezentačné predmety	3 000	3 000			0%		0%		



Príjmy a výdavky podľa ekonomickej klasifikácie Položky / Podpoložky Kód	Schválený rozpočet na rok 2011			Plnenie rozpočtu k 30.6.2011					
	Celkom v €	V tom:		Celkom		Bežný		Kapitálový	
		Bežný v €	Kapitálový v €	v €	%	v €	%	v €	%
- výdavky na kultúrno-spol. podujatia (oceňovanie občanov, darcí krvi, a pod.)	0	0							
- reprezentačné výdavky - spoloč.stav. Úrad	0	0							
634 Dopravné	11 500	11 500	0	1 814	16%	1 814	16%	0	
634001 Palivo, mazadlá, oleje	6 000	6 000		1 217	20%	1 217	20%		
634002 Servis, údržba, opravy a výdavky s tým spojené	3 000	3 000		447	15%	447	15%		
634003 Poistenie	2 180	2 180		0	0%		0%		
637005 Karty, známky, poplatky	320	320		150	47%	150	47%		
635 Rutinná a štandardná údržba	73 429	73 429	0	34 230	47%	34 230	47%	0	
635002 Výpočtovej techniky	36 729	36 729		15 447	42%	15 447	42%		
635003 Údržba telekom.techniky	200	200		327	164%	327	164%		
zar.	2 500	2 500		458	18%	458	18%		
635006 Administratívnych budov	34 000	34 000		17 837	52%	17 837	52%		
635009 Softvéru	0	0		161		161			
637 Služby	210 813	210 813	0	90 410	43%	90 410	43%	0	
637001 Školenia, kurzy, semináre	4 000	4 000		1 331	33%	1 331	33%		
v tom: VT	2 000	2 000			0%		0%		
637002 Konkurzy, súťaže	8 464	8 464		290	3%	290	3%		
637003 Propagácia, reklama, inzercia	1 300	1 300		192	15%	192	15%		
637004 Všeobecné služby	3 800	3 800	0	1 313	35%	1 313	35%		
v tom: upratovanie, čistenie	700	700			0%		0%		
renovácia pások, tonerov	3 100	3 100			0%		0%		
637005 Špeciálne služby	21 500	21 500	0	14 152	66%	14 152	66%		
v tom: tlmočnicke práce	0	0							
práv. služby	8 500	8 500			0%		0%		
porad.-konzul.činn.	1 700	1 700			0%		0%		
exekučné činnosti	0	0							
revízie zariadení	4 200	4 200			0%		0%		
prevádzkovanie tepelného zdroja (kotelňa MsÚ)	2 000	2 000			0%		0%		



Príjmy a výdavky podľa ekonomickej klasifikácie Položky / Podpoložky Kód	Schválený rozpočet na rok 2011			Plnenie rozpočtu k 30.6.2011					
	Celkom v €	V tom:		Celkom		Bežný		Kapitálový	
		Bežný v €	Kapitálový v €	v €	%	v €	%	v €	%
za zabezpečenie BOZP a pož.ochranu	2 000	2 000			0%		0%		
audítorské služby	3 100	3 100			0%		0%		
637007 Náhrady	6 007	6 007			0%		0%		
637011 Štúdie, extertízy, posudky	2 000	2 000		0	0%	0	0%		
637012 Poplatky, odvody, dane a clá	9 000	9 000		9 023	100%	9 023	100%		
637012 Poplatky (súdne)	12 606	12 606			0%		0%		
637014 Stravovanie	28 710	28 710		10 885	38%	10 885	38%		
637015 Poistné	13 000	13 000		6 804	52%	6 804	52%		
637016 Prídel do soc. fondu	7 361	7 361		3 289	45%	3 289	45%		
637018 Vrátenie príjmov z min.rokov	9 000	9 000		2 137	24%	2 137	24%		
637023 Kolkové známky	800	800		169	21%	169	21%		
637026 Odmeny a príspevky	45 060	45 060		13 745	31%	13 745	31%		
637027 Odmeny zamestnancov mimo prac. pomeru	13 205	13 205		10 930	83%	10 930	83%		
637030 Preddavky	0	0		1 600		1 600			
637031 Pokuty a penále	0	0		380		380			
637035 Dane	25 000	25 000		14 170	57%	14 170	57%		
641 Bežné transfery na rovnakej úrovni	9 900	9 900	0	14 535	147%	14 535	147%		
641006 Na spoločný úrad	9 900	9 900		14 535	147%	14 535	147%		
642 Bežné transfery jednotlivcom a nezis.org.	10 200	10 200	0	13 224	130%	13 224	130%	0	
642001 Obce-transfery neziskovým PO	1 000	1 000			0%		0%		
642001 Neinvestičnému fondu	8 600	8 600			0%		0%		
642012 Na odstupné	0	0		9 288		9 288			
642015 Na odchodné	0	0		3 359		3 359			
642015 Na nemocenské dávky	600	600		577	96%	577	96%		
711 Nákup pozemkov a nehmotných	5 300		5 300	5 292	100%			5 292	100%
711003 Softwér	5 300		5 300	5 292	100%			5 292	100%
713 Nákup strojov, prístrojov, zariadení	5 000	0	5 000	2 492	50%			2 492	50%
713002 Výpočtová technika									
713004 Prevádzkové stroje azariadenia	5 000		5 000	2 492	50%			2 492	50%

Prijmy a výdavky podľa ekonomickej klasifikácie Položky / Podpoložky Kód	Schválený rozpočet na rok 2011			Plnenie rozpočtu k 30.6.2011					
	Celkom v €	V tom:		Celkom		Bežný		Kapitálový	
		Bežný v €	Kapitálový v €	v €	%	v €	%	v €	%
713005 Špeciálnych strojov, prístrojov, zar.									
714 Nákup dopravných prostriedkov	17 000		17 000	1 996	12%			1 996	12%
714001 Osobných automobilov	17 000		17 000		0%				0%
914004 Nákl. vozidiel, prac. strojov	0			1 996				1 996	
717 Real. stav.a ich tech.zhod.	58 650	0	58 650	11 832	20%			11 832	20%
717002 Rekonštrukcie a modernizácie	58 650		58 650	11 832	20%			11 832	20%
01.3.3. Iné všeobecné služby	22 230	22 230	0	0		0		0	
610 Mzdy	15 608	15 608	0	0		0		0	
610 Mzdy-matrika	11 608	11 608							
610 Mzdy-evid.	4 000	4 000							
620 Poistné a príspevok do poisť	5 458	5 458	0	0		0		0	
620xxx Poist.a prisp.(matr..)	4 060	4 060							
62xxx poisť(evid)	1 398	1 398							
630 Tovary a služby	919	919	0	0		0		0	
630 Tovary a služby (matrika)	697	697							
630 Tovary a služby (evidencia obyvateľstva)	222	222							
637 Služby	245	245	0	0		0		0	
637016 Prídely do sociálneho fondu	145	145							
637xxx Ošatné	100	100							
01.6.0. Všeobecne verejné služby inde neklasifikované	0	0		10 769		10 769			
637 Služby				10 769		10 769			
637027 Odmeny zam.mimo PP				10 769		10 769			
01.7.0. Transakcie verejného dlhu	33 882	33 882	0	9 120	27%	9 120	27%	0	
651 Splácanie úrokov v tuzemsku	33 882	33 882	0	9 120	27%	9 120	27%		
651003 ŠFRB /Čepenská)	19 560	19 560			0%		0%		
651003 ŠFRB (Dolnomajerská)	6 024	6 024			0%		0%		
651002 Banke	8 298	8 298			0%		0%		



Prijmy a výdavky podľa ekonomickej klasifikácie Položky / Podpoložky Kód	Schválený rozpočet na rok 2011			Plnenie rozpočtu k 30.6.2011					
	Celkom v €	V tom:		Celkom		Bežný		Kapitálový	
		Bežný v €	Kapitálový v €	v €	%	v €	%	v €	%
02.2.0 Civilná ochrana	8 981	8 981	0	3 829	43%	3 829	43%	0	
610 Mzdy	5 530	5 530		2 645	48%	2 645	48%		
610 Mzdy	5 530	5 530		2 645	48%	2 645	48%		
620 Poistné a príspevok do poisť.a NÚP	1 712	1 712		822	48%	822	48%		
620xxx Poistné a odvody do poisťovní	1 712	1 712		822	48%	822	48%		
631 Cestovné náhrady	60	60		0	0%	0	0%		
631001 Tuzemské	60	60		0	0%	0	0%		
632 Energie, voda a komunikácie	650	650		0	0%	0	0%		
632001 Energie	650	650		0	0%	0	0%		
633 Materiál	300	300		126	42%	126	42%		
633 Všeobecný a špeciálny materiál	300	300		126	42%	126	42%		
637 Služby	729	729	0	236	32%	236	32%	0	
637xxx Príprava na CO	100	100		72	72%	72	72%		
637016 Prídela do sociálneho fondu pomeru	69	69		29	42%	29	42%		
	560	560		135	24%	135	24%		
03.2.0 Ochrana pred požiarmi	4 150	4 150	0	3 382	81%	3 382	81%	0	
633 Materiál	0	0		22		22			
634004 Prevádzkové stroje a zariadenia	0	0		22		22			
631 Cestovné náhrady	50	50		0	0%	0	0%		
631001 Tuzemské	50	50		0	0%	0	0%		
637 Služby	300	300		0	0%	0	0%		
637005 Špeciálne služby	300	300		0	0%	0	0%		
644 Dotácie nefinančným subjektom	3 800	3 800		3 360	88%	3 360	88%		
644002 Ostatným práv. osobám	3 800	3 800		3 360	88%	3 360	88%		
03.1.0 Policajné služby	380 497	365 897	14 600	173 817	46%	171 592	47%	2 225	15%
610 Mzdy	233 100	233 100		104 529	45%	104 529	45%		
610 Mzdy	233 100	233 100		104 529	45%	104 529	45%		
620 Poistné a príspevok do poisť.	81 500	81 500		36 055	44%	36 055	44%		
631 Cestovné náhrady	1 000	1 000		175	18%	175	18%		



Príjmy a výdavky podľa ekonomickej klasifikácie Položky / Podpoložky Kód	Schválený rozpočet na rok 2011			Plnenie rozpočtu k 30.6.2011					
	Celkom v €	V tom:		Celkom		Bežný		Kapitálový	
		Bežný v €	Kapitálový v €	v €	%	v €	%	v €	%
631001 Tuzemské	1 000	1 000		175	18%	175	18%		
632 Energie, voda a komunikácie	9 800	9 800	0	4 692	48%	4 692	48%	0	
632001 Energie	4 500	4 500	0	2 771	62%	2 771	62%		
v toim: - elektrická energia	2 300	2 300			0%		0%		
- para, plyn	2 200	2 200			0%		0%		
632002 Vodné, stočné	600	600		51	9%	51	9%		
632003 Poštové a telekom.slужby	4 700	4 700	0	1 870	40%	1 870	40%		
v tom: - telefón, fax	3 200	3 200			0%		0%		
- rozhlas, televízia	100	100			0%		0%		
- poštovné	1 400	1 400			0%		0%		
633 Materiál	13 900	13 900	0	9 970	72%	9 970	72%	0	
633001 Interiérové vybavenie	0	0		162		162			
633002 Výpočtová technika	1 300	1 300		1 131	87%	1 131	87%		
633003 Telekomunikačná technika	1 200	1 200		0	0%	0	0%		
633004 Prevádzkové stroje, zariadenia	0	0		1 098		1 098			
633006 Všeobecný materiál	1 100	1 100	0	1 599	145%	1 599	145%		
v tom: - kancelársky materiál	600	600			0%		0%		
- čistiace, hygienické potreby	200	200			0%		0%		
- tlačivá	200	200			0%		0%		
- lieky	100	100			0%		0%		
633010 Pracovné odevy, obuv a prac. pomôcky	8 600	8 600		5 226	61%	5 226	61%		
633007 Špeciálny materiál-strelivo	1 000	1 000		500	50%	500	50%		
633011 Potraviny	0	0		149		149			
633009 Knihy, časopisy, noviny	400	400		105	26%	105	26%		
633013 Nehmotný majetok	300	300		0	0%	0	0%		
634 Dopravné	8 965	8 965	0	4 198	47%	4 198	47%	0	
634001 Palivo, mazdďlá, oleje	5 600	5 600		3 442	61%	3 442	61%		
634002 Servis, údržba, opravy	2 230	2 230		480	22%	480	22%		
634003 Poistenie	1 135	1 135		276	24%	276	24%		
635 Rutinná a štandardná údržba	400	400		198	50%	198	50%		
635002 Výpočtovej techniky	400	400		198	50%	198	50%		
636 Nájomné	0	0		158		158			
636001 Nájomné budov				10		10			



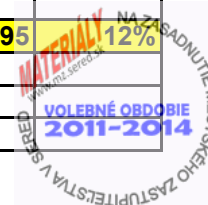
Príjmy a výdavky podľa ekonomickej klasifikácie Položky / Podpoložky Kód	Schválený rozpočet na rok 2011			Plnenie rozpočtu k 30.6.2011					
	Celkom v €	V tom:		Celkom		Bežný		Kapitálový	
		Bežný v €	Kapitálový v €	v €	%	v €	%	v €	%
636003 Špeciál. Strojov				148		148			
637 Služby	16 532	16 532	0	11 060	67%	11 060	67%	0	
637001 Školenia, kurzy, semináre	2 000	2 000		2 005	100%	2 005	100%		
637003 Propagácia, reklama	100	100		81	81%	81	81%		
637004 Všeobecné služby	332	332		536	161%	536	161%		
637005 Špeciálne služby (revízie)	1 850	1 850		1 496	81%	1 496	81%		
637012 Poplatky	400	400		0	0%	0	0%		
637014 Stravovanie	7 500	7 500		5 053	67%	5 053	67%		
637015 Poistné	830	830		452	54%	452	54%		
637016 Prídela do sociálneho fondu	3 000	3 000		1 167	39%	1 167	39%		
637023 Kolky	0	0		36		36			
637035 Dane	520	520		234	45%	234	45%		
640 Bežné transfery	700	700	0	510	73%	510	73%	0	
642001 Občianskemu združeniu	0	0		66		66			
642015 Náhrada nemocen. dávok	700	700		444	63%	444	63%		
650 Splácanie úrokov v tuzemsku	0	0		47		47			
651004 Ostatnému veriteľovi	0	0		47		47			
713 Nákup strojov, prístrojov, zariadení	8 000		8 000	2 225	28%			2 225	28%
713003 Telekomunikačnej techniky									
713005 Špeciálnych strojov, zariadení, prístrojov	8 000		8 000	2 225	28%			2 225	28%
714 Nákup dopravných prostriedkov	6 600		6 600		0%				0%
714001 Osobných automobilov	6 600		6 600		0%				0%
717 Real. stav.a ich tech.zhod.									
04.1.2 Všeobec.prac.oblasť	68 702	68 702	0	30 337	44%	30 337	44%	0	
610 Mzdy	35 023	35 023		18 459	53%	18 459	53%		
620 Poistné a príspevok do poisť.	12 241	12 241		6 337	52%	6 337	52%		
632 Energie, voda, komunikácie	1 650	1 650	0	328	20%	328	20%	0	
632001 Energie	1 500	1 500		322	21%	322	21%		
632002 Vodné, stočné	150	150		6	4%	6	4%		
633 Materiál	10 900	10 900	0	2 889	27%	2 889	27%		



Prijmy a výdavky podľa ekonomickej klasifikácie Položky / Podpoložky Kód	Schválený rozpočet na rok 2011			Plnenie rozpočtu k 30.6.2011					
	Celkom v €	V tom:		Celkom		Bežný		Kapitálový	
		Bežný v €	Kapitálový v €	v €	%	v €	%	v €	%
633004 Pracovné stroje, náradie,prístroje	700	700		0	0%	0	0%		
633006 Všeobecný materiál	9 000	9 000		2411	27%	2 411	27%		
633010 Pracovné odevy, obuv, pracovné pomôcky	1 200	1 200		478	40%	478	40%		
635 Rutinná a štandardná údržba	2 300	2 300	0	498	22%	498	22%	0	
635004 Prevádzkových strojov, prístrojov, zariadení	2 300	2 300		498	22%	498	22%		
637 Služby	6 388	6 388	0	1 768	28%	1 768	28%	0	
637016 Príděl do soc.fondu	438	438		198	45%	198	45%		
637014 Stravovanie	4 950	4 950		1437	29%	1 437	29%		
637027 Odmeny zamestnancov mimo prac. pomeru	1 000	1 000		133	13%	133	13%		
640 Bežné transfery	200	200		58	29%	58	29%		
642015 Na nemocenské dávky	200	200		58	29%	58	29%		
04.2.1.3 Veterinárna oblasť	6 650	6 650		2 858	43%	2 858	43%		
637 Služby	6 650	6 650		2 858	43%	2 858	43%		
637004 Všeobecné služby	6 650	6 650		2858	43%	2 858	43%		
04.4.3 Výstavba	1 465 296	69 296	1 396 000	22 174	2%	13 789	20%	8 385	1%
632 Energie, voda a komunikácia	3 200	3 200		5 178	162%	5 178	162%		
632001 Energie	3 200	3 200		5 178	162%	5 178	162%		
635 Rutinná a štandardná údržba	3 500	3 500		1 656	47%	1 656	47%		
635004 Oprava čerpadla	3 500	3 500		1 656	47%	1 656	47%		
637 Služby	62 596	62 596	0	6 955	11%	6 955	11%	0	
637004 Všeobecné služby	1 000	1 000		98	10%	98	10%		
637005 Špeciálne služby	24 500	24 500	0	3 879	16%	3 879	16%		
v tom: služby mestského architekta	8 000	8 000			0%		0%		
geodetické práce	15 000	15 000			0%		0%		
(v tom geoplány -majet.odd.)	5 000	5 000			0%		0%		



Príjmy a výdavky podľa ekonomickej klasifikácie Položky / Podpoložky Kód	Schválený rozpočet na rok 2011			Plnenie rozpočtu k 30.6.2011					
	Celkom v €	V tom:		Celkom		Bežný		Kapitálový	
		Bežný v €	Kapitálový v €	v €	%	v €	%	v €	%
odborný dohľad pri obstarávaní ÚP	1 500	1 500			0%		0%		
637005 Špeciálne služby (Priemyselný park)	996	996			0%		0%		
637005 Špec.slужby (tech.pomoc-projekt)	21 000	21 000			0%		0%		
637011 Štúdie, expertízy, posudky	11 600	11 600	0	2 734	24%	2 734	24%		
v tom znalec.posud. -majet.odd.	4 000	4 000			0%		0%		
v tom: odd.inv.výstavby	5 600	5 600			0%		0%		
v tom: stavebný úrad	2 000	2 000			0%		0%		
v tom: územnoplán. dokum.	0	0							
637012 Poplatky	1 600	1 600		76	5%	76	5%		
637023 Kolky-majet.odd.	1 900	1 900		168	9%	168	9%		
711 Nákup pozemkov a nehmotných aktív	10 000		10 000	46	0%			46	0%
711001 Nákup pozemkov	10 000		10 000	46	0%			46	0%
716 Prípravná a projektová dokumentácia	60 000	0	60 000	8 339	14%			8 339	14%
716 Výdavky na projektovú dokumentáciu	50 000		50 000	8 339	17%			8 339	17%
716 Výdavky na ÚP	10 000		10 000		0%				0%
717 Realizácia stavieb a ich tech. zhodnotenie	1 326 000	0	1 326 000	0	0%				0%
717001 Realizácia stavieb									
- verejné WC	0		0						
- Revitalizácia Nám. Slobody	1 300 000		1 300 000		0%				0%
- chodníky cintorín	20 000		20 000		0%				0%
- Tyukosova plyn.príp. priem.prak	6 000		6 000		0%				0%
04.5.1 Cestná doprava	769 704	169 704	600 000	173 631	23%	101 336	60%	72 295	12%
632 Energie, voda a komunikácia	50 000	50 000		55 035	110%	55 035	110%		
632002 Vodné,stočné	50 000	50 000		55 035	110%	55 035	110%		
633 Materiál	1 500	1 500	0	47	3%	47	3%		



Príjmy a výdavky podľa ekonomickej klasifikácie Položky / Podpoložky Kód	Schválený rozpočet na rok 2011			Plnenie rozpočtu k 30.6.2011					
	Celkom	V tom:		Celkom		Bežný		Kapitálový	
		v €	Bežný v €	Kapitálový v €	v €	%	v €	%	v €
633006 Všeobecný materiál (čísla)	1 500	1 500		47	3%	47	3%		
635 Rutinná a štandardná údržba	70 000	70 000		28 050	40%	28 050	40%		
635006 Budov, priestorov a objektov	70 000	70 000		28 050	40%	28 050	40%		
636 Nájomné	3204	3204		3 204	100%	3 204	100%		
636001 Nájomné (VUC)	3204	3204		3 204	100%	3 204	100%		
637 Služby	15 000	15 000			0%		0%		
637004 Všeobecné služby	15 000	15 000			0%		0%		
648 Bežné transfery	30 000	30 000		15 000	50%	15 000	50%		
648002 Na mestskú hromadnú dopravu	30 000	30 000		15 000	50%	15 000	50%		
716 Prípravná a projektová dokumentácia	0	0		1 784				1 784	
717 Realizácia stavieb a ich tech. zhodnotenie	600 000	0	600 000	70 511	12%	0		70 511	12%
717001 Realizácia stavieb	370 000	0	370 000		0%				0%
parkoviská	20 000		20 000		0%				0%
svetelná sig.(Lídl alebo Hutník)	150 000		150 000	70 511	47%			70 511	47%
parkovisko na Perlovke	100 000		100 000		0%				0%
chodník Vinárska	100 000		100 000		0%				0%
717002 Rekonštruk.a a moder.	230 000	0	230 000		0%				0%
v tom: Súviské opravy MK	200 000		200 000		0%				0%
parkoviská	30 000		30 000		0%				0%
rekonš.chodníka H.Čepeň	0		0						
rekonštrukcia Pekárska	0		0						
05.1.0. Nakladanie s odpadmi	736 374	736 374	0	359 124	49%	359 124	49%	0	
A: Výdavky na zberný dvor	69 689	69 689	0	31 375	45%	31 375	45%	0	
610 Mzdy	40 550	40 550		19 603	48%	19 603	48%		
620 Poistné a príspevok do poisť.	14 172	14 172		6 471	46%	6 471	46%		
632 Energie, voda, komunikácie	3 840	3 840	0	1 789	47%	1 789	47%	0	
632001 Energie	3 400	3 400		1 667	49%	1 667	49%		
632002 Vodné, stočné	200	200		26	13%	26	13%		
632003 Poštové a telekom.služby	240	240		96	40%	96	40%		
633 Materiál	6 170	6 170	0	1 447	23%	1 447	23%		
633006 Všeobecný materiál	5 000	5 000		807	16%	807	16%		



Príjmy a výdavky podľa ekonomickej klasifikácie Položky / Podpoložky Kód	Schválený rozpočet na rok 2011			Plnenie rozpočtu k 30.6.2011					
	Celkom	V tom:		Celkom		Bežný		Kapitálový	
		Bežný	Kapitálový	v €	%	v €	%	v €	%
	v €	v €	v €	v €	%	v €	%	v €	%
633010 Pracovné odevy, obuv	1 170	1 170		640	55%	640	55%		
637 Služby	4 607	4 607	0	2 000	43%	2 000	43%	0	
637014 Stravovanie	4 100	4 100		1 791	44%	1 791	44%		
637016 Prídela do sociálneho fondu	507	507		209	41%	209	41%		
637027 Odmeny zamestnancov mimo prac. pomeru	0	0		0		0			
640 Bežné transfery	350	350		65	19%	65	19%		
642015 Na nemocenské dávky	350	350		65	19%	65	19%		
B: Ostatné výd. na odpad.hosp.	582 190	582 190	0	275 183	47%	275 183	47%	0	
620 Poistné a príspevkov do poisť.	0	0		8		8			
632 Energie, voda, komunikácie	1 920	1 920	0	943	49%	943	49%	0	
632001 Energie	1 700	1 700		906	53%	906	53%		
632002 Vodné, stočné	220	220		37	17%	37	17%		
633 Materiál	14 400	14 400	0	5 233	36%	5 233	36%	0	
633004 Prevádzkové stroje	3 770	3 770			0%		0%		
633006 Všeobecný materiál	10 630	10 630		5 233	49%	5 233	49%		
635 Rutinná a štandardná údržba	9 200	9 200	0	3 154	34%	3 154	34%		
635006 Budov, priestorov, objektov	9 200	9 200		3 154	34%	3 154	34%		
v tom mandátna zmluva	7 310	7 310			0%		0%		
636 Nájomné za prenájom	1 990	1 990		825	41%	825	41%		
636001 Budov, priestorov a objektov	1 990	1 990		825	41%	825	41%		
637 Služby	554 680	554 680	0	265 020	48%	265 020	48%	0	
637003 Propagácia, reklama, inzercia	1 000	1 000		9 167	917%	9 167	917%		
637004 Všeobecné služby	552 850	552 850	0	255 853	46%	255 853	46%	0	
v tom: čistenie verejných priestranstiev	37 850	37 850		226 308	598%	226 308	598%		
zimná údržba	30 000	30 000		29 545	98%	29 545	98%		
odvoz odpadov	240 000	240 000			0%		0%		
uloženie odpadu	245 000	245 000			0%		0%		
637011 Štúdie, expertízy, posudky	830	830		0	0%	0	0%		
637027 Odmeny zamestnancom mimo PP									
C. Projekt :Odpad.hosp. (KF)	84 495	84 495	0	52 566	62%	52 566	62%		
633 Materiál	71 238	71 238	0	50 282	71%	50 282	71%		



Príjmy a výdavky podľa ekonomickej klasifikácie Položky / Podpoložky Kód	Schválený rozpočet na rok 2011			Plnenie rozpočtu k 30.6.2011					
	Celkom v €	V tom:		Celkom		Bežný		Kapitálový	
		Bežný v €	Kapitálový v €	v €	%	v €	%	v €	%
633004 Pracstroje, nár.,prístr.(projekt)	67 421	67 421		50 282	75%	50 282	75%		
633006 Všeobecný materiál (projekt)	3 817	3 817			0%		0%		
637 Služby	13 257	13 257	0	2 284	17%	2 284	17%	0	
637001 Škol. kurzy, semináre (projekt)	1 328	1 328		1 291	97%	1 291	97%		
637003 Propagácia, reklama, inzercia (projekt)	8 109	8 109			0%		0%		
637027 Odmeny zam. mimo PP (projekt)	3 820	3 820		993	26%	993	26%		
713 Nákup strojov, prístrojov, zariadení									
713001 Prevádzkových strojov, zariadení									
716 Prípravná a projektová dokumentácia									
717 Realizácia stavieb a ich tech.zhod.									
717001 Realizácia stavieb									
06.2.0 Rozvoj obcí	174 990	164 990	10 000	69 616	40%	69 616	42%	0	0%
633 Materiál	4 990	4 990	0	2 849	57%	2 849	57%	0	
633004 Nákup prevádzkových strojov a zariadení				0		0			
633006 Všeobecný materiál	4 990	4 990		2 849	57%	2 849	57%		
635 Rutinná a štandardná údržba	160 000	160 000		66 767	42%	66 767	42%		
635006 Budov, priestorov a objektov	160 000	160 000		66 767	42%	66 767	42%		
716 Prípravná a projektová dokumentácia									
717 Realizácia stavieb a ich tech. zhodnotenie	10 000	0	10 000	0	0%	0			0%
717001 Realizácia stavieb	10 000		10 000		0%				0%
06.6.0 Bývanie a občan.vybvav.	199	199	0	0	0%	0	0%		
637 Služby	199	199	0		0%		0%		
637011 Štúdie, expertízy, posudky	166	166			0%		0%		




Prijmy a výdavky podľa ekonomickej klasifikácie Položky / Podpoložky Kód	Schválený rozpočet na rok 2011			Plnenie rozpočtu k 30.6.2011					
	Celkom	V tom:		Celkom		Bežný		Kapitálový	
		Bežný	Kapitálový	v €	%	v €	%	v €	%
	v €	v €	v €	v €	%	v €	%	v €	%
637023 Kolkové známky	33	33			0%		0%		
06.4.0. Verejné osvetlenie	456 000	160 000	296 000	112 797	25%	110 261	69%	2 536	1%
632 Energie, voda, komunikácie	130 000	130 000		91 812	71%	91 812	71%		
632001 Energie	130 000	130 000		91 812	71%	91 812	71%		
635 Rutinná a štandardná údržba	30 000	30 000	0	18 449	61%	18 449	61%		
635006 Budov, priestorov a objektov	30 000	30 000		18 449	61%	18 449	61%		
637 Služby									
637005 Špeciálne služby									
717 Realizácia stavieb a ich tech. zhodnotenie	296 000		296 000	2 536	1%			2 536	1%
717002 Rekonštrukcie a modernizácie	296 000		296 000		0%				0%
v tom: projekt z fondov EÚ	270 000		270 000		0%				0%
VO krásna - II.etapa	26 000		26 000		0%				0%
08.1.0 Rekreačné a šport.služby	186 505	161 505	25 000	83 937	45%	83 671	52%	266	1%
632 Energie, voda, komunikácie	19 000	19 000	0	17 700	93%	17 700	93%	0	
632001 Energie	18 000	18 000		16 878	94%	16 878	94%		
632002 Vodné stočné	1 000	1 000		822	82%	822	82%		
633 Materiál	2 600	2 600	0	608	23%	608	23%	0	
633006 Všeobecný materiál	600	600		412	69%	412	69%		
633016 Reprezentačné výdavky	2 000	2 000		196	10%	196	10%		
635 Rutinná a štandardná údržba	7 000	7 000	0	3 977	57%	3 977	57%	0	
635006 Budov, priestorov, objektov	6 000	6 000		3 977	66%	3 977	66%		
635004 Prevádzkových strojov, prístrojov a zariad.	1 000	1 000		0	0%	0	0%		
636 Nájomné	300	300		0	0%	0	0%		
636001 Nájomné budov, priestorov	300	300		0	0%	0	0%		
637 Služby	460	460	0	593	129%	593	129%	0	
637002 Konkurzy, súťaže	0	0		493		493			
637004 Všeobecné služby	300	300		100	33%	100	33%		
637027 Dohody o vykonaní práce	160	160			0%		0%		
640 Bežné transfery	132 145	132 145	0	60 793	46%	60 793	46%		
642001 Športovým klubom	127 000	127 000		60 793	48%	60 793	48%		



Prijmy a výdavky podľa ekonomickej klasifikácie Položky / Podpoložky Kód	Schválený rozpočet na rok 2011			Plnenie rozpočtu k 30.6.2011					
	Celkom v €	V tom:		Celkom		Bežný		Kapitálový	
		Bežný v €	Kapitálový v €	v €	%	v €	%	v €	%
642001 ŠKF na údržbu štadióna	5 145	5 145			0%		0%		
717 Realizácia stavieb a ich tech. zhodnotenie	25 000		25 000	266	1%			266	1%
717001 Real.stavieb (šport.oddych.zóna)	25 000		25 000	266	1%			266	1%
08.2.0.7 Pamiatková starostlivosť	10 000	10 000	0	5 051	51%	5 051	51%	0	
635 Rutinná a štandardná údržba	10 000	10 000		5 051	51%	5 051	51%		
635006 Budov, priestorov, objektov	10 000	10 000		5 051	51%	5 051	51%		
08.2.0.9 Ostatné kultúrne služby	6 200	6 200	0	3 650	59%	3 650	59%	0	
640 Bežné transfery	6 200	6 200		3 650	59%	3 650	59%		
642001 Bežné transfery neziskovým PO	6 200	6 200		3 650	59%	3 650	59%		
08.6.0 Rekreačia,kultúra,náb.inde nekl.	10 800	10 800	0	1 593	15%	1 593	15%	0	
6xx Bežné výdavky	10 800	10 800		1 593	15%	1 593	15%		
6xx Bežné výdavky (jarmok, vianočné trhy)	10 800	10 800		1 593	15%	1 593	15%		
08.3.0 Vys.a vydav. služby	32 739	32 739	0	8 124	25%	8 124	25%	0	
635 Rutinná a štandardná údržba	6 600	6 600		3 145	48%	3 145	48%		
635006 Budov, priestorov a objektov	0	0		3 145		3 145			
637 Služby	26 139	26 139	0	4 979	19%	4 979	19%		
637004 Všeobecné služby (noviny)	19 000	19 000			0%		0%		
637004 Všeobecné služby (KREA)	6 639	6 639			0%		0%		
637027 Odmeny pracovníkom mimoprac. pomeru	500	500			0%		0%		
08.4.0 Náb. a iné spoločn. činn.	21 148	21 148	0	7 875	37%	7 875	37%	0	
620 Poistné a príspevok do poisť.				10		10			
633 Materiál	3 319	3 319		505	15%	505	15%		
633004 Prevádzkové stroje, zar.				107		107			
633006 Všeobecný materiál	3 319	3 319		398	12%	398	12%		



Prijmy a výdavky podľa ekonomickej klasifikácie Položky / Podpoložky Kód	Schválený rozpočet na rok 2011			Plnenie rozpočtu k 30.6.2011					
	Celkom	V tom:		Celkom		Bežný		Kapitálový	
		Bežný	Kapitálový	v €	%	v €	%	v €	%
	v €	v €	v €	v €	%	v €	%	v €	%
637 Služby	9 329	9 329	0	1 529	16%	1 529	16%	0	
637004 Všeobecné služby	633	633		202	32%	202	32%		
637012 Poplatky	66	66		59	89%	59	89%		
637013 Naturálne mzdy	3 319	3 319		0	0%	0	0%		
637027 Odmeny na základe dohôd o vykonaní práce	5 311	5 311		1 268	24%	1 268	24%		
642 Bežné transfery	8 500	8 500		5 831	69%	5 831	69%		
642006 Na členské príspevky	8 500	8 500		5 831	69%	5 831	69%		
09. Vzdelávanie	654 654	55 712	598 942	41 813	6%	30 013	54%	11 800	2%
Bežné výd. na prenos.kompeten.(škol.úrad)	27 635	27 635		16 552	60%	16 552	60%		
Bežné výd.mesta	28 077	28 077	0	13 461	48%	13 461	48%	0	
620 Poistné a príspevok do fondov				1		1			
633 Materiál	4 400	4 400	0	1 666	38%	1 666	38%	0	
633006 Všeobecný materiál	1 700	1 700		361	21%	361	21%		
633009 Knihy noviny, časopisy	700	700		629	90%	629	90%		
633016-Reprezentačné výdavky	2 000	2 000		676	34%	676	34%		
634 Dopravné	0	0							
634001 Prepravné	0	0							
637 Služby	13 350	13 350	0	5 654	42%	5 654	42%	0	
637002 Konkurzy, súťaže	0	0		99		99			
637004 Všeobecné služby	0	0		5 355		5 355			
637005 Špeciálne služby (tech.pomoc)	13 000	13 000			0%		0%		
637027 Dohody o vykonaní práce	350	350		200	57%	200	57%		
642 Bežné transfery	10 327	10 327	0	6 140	59%	6 140	59%	0	
642 Bežné transfery SKD pri CZŠ	8 487	8 487		4 300	51%	4 300	51%		
642 Príspevky neziskovým PO	1 840	1 840		1 840	100%	1 840	100%		
717 Realizácia stavieb a ich tech. zhodnotenie	598 942	0	598 942	11 800	2%			11800	2%
717001 Realizácia nových stavieb (ZŠ Kom.)									
717002 Rekon.a moder. (ZŠ Fán..)	598 942		598 942		0%				



Príjmy a výdavky podľa ekonomickej klasifikácie Položky / Podpoložky Kód	Schválený rozpočet na rok 2011			Plnenie rozpočtu k 30.6.2011					
	Celkom v €	V tom:		Celkom		Bežný		Kapitálový	
		Bežný v €	Kapitálový v €	v €	%	v €	%	v €	%
10.2.0.2. Ďalšie soc.služby-staroba	255 102	255 102	0	114 621	45%	114 621	45%	0	
610 Mzdy	175 616	175 616		79 613	45%	79 613	45%		
620 Poistné a príspevok do fondov	61 378	61 378		26 774	44%	26 774	44%		
630 Tovary a služby	17 908	17 908	0	8 164	46%	8 164	46%	0	
637014 Stravovanie	14 700	14 700		7 052	48%	7 052	48%		
637016 Prídela do sociálneho fondu	2 208	2 208		860	39%	860	39%		
637027 Odm.na zákl.dohôd o vyk. práce	1 000	1 000		252	25%	252	25%		
640 Bežné transfery	200	200		70	35%	70	35%		
642015 Na nemocenské dávky	200	200		70	35%	70	35%		
10.2.0.1 Zar. soc. služ.(Kluby dôchodcov)	9 294	9 294	0	5 723	62%	5 723	62%	0	
620 Poistné a príspevok do fondov				2		2			
632 Energie, voda, komunikácie	5 312	5 312	0	4 029	76%	4 029	76%	0	
632001 Energie	4 980	4 980		4 025	81%	4 025	81%		
632002 Vodné, stočné	332	332		4	1%	4	1%		
633 Materiál	882	882	0	20	2%	20	2%	0	
633006 Všeobecný materiál	232	232		20	9%	20	9%		
633009 Knihy, noviny, časopisy	100	100		0	0%	0	0%		
633011 Potraviny	550	550	0	0	0%	0	0%		
v tom : Kluby	550	550			0%		0%		
potravinové balíčky									
637 Služby	3 100	3 100	0	1 672	54%	1 672	54%	0	
637002 Konkurzy a súťaže				114		114			
637004 Všeobecné služby	2 000	2 000		1 298	65%	1 298	65%		
637027 Odmeny zamestnancov mimo prac. pomeru	1 100	1 100		260	24%	260	24%		
10.2.0.1 Zar. soc. služ.(Soc. zariad.)	800	800	0	0	0%	0	0%	0	
637 Služby	800	800	0		0%		0%		
637004 Všeobecné služby	0	0							
637006 Náhrady	800	800			0%		0%		



Príjmy a výdavky podľa ekonomickej klasifikácie Položky / Podpoložky Kód	Schválený rozpočet na rok 2011			Plnenie rozpočtu k 30.6.2011					
	Celkom v €	V tom:		Celkom		Bežný		Kapitálový	
		Bežný v €	Kapitálový v €	v €	%	v €	%	v €	%
10.4.0. Rodina a deti	15 000	15 000	0	21 535	144%	21 535	144%	0	
642 Bežné transfery	15 000	15 000		21 535	144%	21 535	144%		
642014 Jednotlivcom	15 000	15 000		21 535	144%	21 535	144%		
10.2.2 Ďalšie soc. služ.-staroba	6 500	6 500	0	2 706	42%	2 706	42%	0	
637 Služby	6 500	6 500		2 706	42%	2 706	42%		
637006 Náhrady (stravovanie dôchodcov)	6 500	6 500		2 706	42%	2 706	42%		
10.1.2.4. Príspevky neštát.subjektom	10 000	10 000	0	8 951	90%	8 951	90%	0	
642 Bežné transfery	10 000	10 000		8 951	90%	8 951	90%		
642001 Občianskym združeniam, nadáciám	10 000	10 000		8 951	90%	8 951	90%		
10.7.0 Soc.pomoc ob.v hmot.a soc.núdzi	8 150	8 150	0	3 236	40%	3 236	40%	0	
633 Materiál	1 500	1 500			0%		0%		
633011 Potraviny	1 500	1 500			0%		0%		
642 Bežné transfery	6 000	6 000		3 236	54%	3 236	54%		
642026 Na dávku sociálnej pomoci	6 000	6 000		3 236	54%	3 236	54%		
637 Služby	650	650			0%		0%		
637005 Špeciálne služby	650	650			0%		0%		
10.7.0.2. Zar.soc.sl.(útulok)	4 470	4 470	0	3 455	77%	3 455	77%	0	
620 Poistné a príspevok do fondov				14		14			
632 Energie, voda, komunikácie	1 150	1 150	0	725	63%	725	63%	0	
632001 Energie	1 000	1 000		647	65%	647	65%		
632002 Vodné, stočné	150	150		78	52%	78	52%		
633 Materiál	332	332	0	44	13%	44	13%	0	
633006 Všeobecný materiál	166	166		44	27%	44	27%		
633011 Potraviny	166	166		0	0%	0	0%		
637 Služby	2 988	2 988		2 672	89%	2 672	89%		
637027 Odm.na zákl.dohôd o vyk. práce	2 988	2 988		2 672	89%	2 672	89%		



Prijmy a výdavky podľa ekonomickej klasifikácie Položky / Podpoložky Kód	Schválený rozpočet na rok 2011			Plnenie rozpočtu k 30.6.2011					
	Celkom v €	V tom:		Celkom		Bežný		Kapitálový	
		Bežný v €	Kapitálový v €	v €	%	v €	%	v €	%
Výdavky mesta bez RO	6 788 325	3 761 833	3 026 492	1 972 726	29%	1 853 607	49%	119 119	4%
Výdavky RO zriadených mestom:	3 843 896	3 776 903	66 993	1 622 511	42%	1 620 499	43%	2 012	3%
08.2.0.3 Klubové a špec.kult.zar.	529 519	494 519	35 000	241 938	46%	241 938	49%		0%
6xx Bežné výdavky RO - Dom kultúry	494 519	494 519		241 938	49%	241 938	49%		
- Kapitálové výdavky RO	35 000		35 000	0	0%	0			0%
09. Výdavky školských RO	3 314 377	3 282 384	31 993	1 380 573	42%	1 378 561	42%	2 012	6%
- Bežné výdavky	3 282 384	3 282 384		1 378 561	42%	1 378 561	42%		
- Kapitálové výdavky na rekonštrukciu	15 000		15 000		0%				0%
- Kapitálové výdavky RO	16 993		16 993	2 012	12%			2 012	12%
Výdavky celkom (bez fin.operácií)	10 632 221	7 538 736	3 093 485	3 595 237	34%	3 474 106	46%	121 131	4%
FINANČNÉ OPERÁCIE - VÝDAVKOVÉ	71 512	0	71 512	15 011	21%	0		15 011	
820 Splácanie tuzemskej istiny	69 852	0	69 852	13 887	20%	0		13 887	
821005 Z bankových úverov dlhodobých	41 492		41 492		0%				
821007 Z ostat.úverov (Dolnomajerska)	19 141		19 141	13 887	73%			13 887	
821007 Z ostat. Úverov(Čepenská)	9 219		9 219		0%				
824 Splácanie finančného prenájmu	1 660	0	1 660	1 124	68%	0		1 124	
824001 Splácanie leasingu	0	0	0						
824001 Splácanie leasingu (MsP)	1 660		1 660	1 124	68%			1 124	
ÚHRN VÝDAVKOV	10 703 733	7 538 736	3 164 997	3 610 248	34%	3 474 106	46%	121 131	4%
			0						



Prijmy a výdavky podľa ekonomickej klasifikácie Položky / Podpoložky Kód	Schválený rozpočet na rok 2011			Plnenie rozpočtu k 30.6.2011						
	Celkom v €	V tom:		Celkom		Bežný		Kapitálový		
		Bežný v €	Kapitálový v €	v €	%	v €	%	v €	%	
REKAPITULÁCIA										
ÚHRN PRIJMOV	10 703 733			3 924 350						
ÚHRN VÝDAVKOV	10 703 733			3 610 248						
Rozdiel	0			314 102						
Bežné príjmy	7 538 736			3 773 774						
Bežné výdavky	7 538 736			3 474 106						
Rozdiel	0			299 668						
Kapitálové príjmy	1 957 419			0						
Kapitálové výdavky	3 093 485			121 131						
Rozdiel	-1 136 066			-121 131						
Príjmové fin. operácie	1 207 578			150 576						
Výdavkové fin. operácie	71 512			15 011						
Rozdiel	1 136 066			135 565						