



**MESTO SEREĎ**

# **ZÁVEREČNÝ ÚČET ZA ROK 2010**

- A. Správa o plnení rozpočtu MESTA SEREĎ k 31.12.2010**
- B. Bilancia aktív a pasív**
- C. Prehľad o stave a vývoji dlhu, splácanie pôžičiek**
- D. Údaje o hospodárení príspevkovej organizácie**
- E. Prehľad o poskytnutých zárukách**
- F. Údaje o nákladoch a výnosoch podnikateľskej činnosti**
- G. Hodnotenie plnenia programov mesta**



## A. Správa o plnení rozpočtu MESTA SEREĎ k 31.12.2010

### PRÍJMY

Rozpočet mesta Sereď na rok 2010 bol schválený Mestským zastupiteľstvom v Sereďi v súlade s uzneseniami MsZ č. 263/2009 a 266/2009 zo dňa 15. a 16.12.2009 uznesením MsZ č. 269/2009 zo dňa 15. a 16.12.2009. V priebehu roka 2010 boli schválené tieto zmeny tohto rozpočtu :

- uznesením MsZ č. 57 /2010 zo dňa 20. a 21.4.2010
- uznesením MsZ č. 194/2010 zo dňa 9.11.2010
- primátorom mesta v súlade s par. 14 ods. 1 zákona č. 583/2004 Z. z. o rozpočtových pravidlách územnej samosprávy v platnom znení dňa 28.12.2010

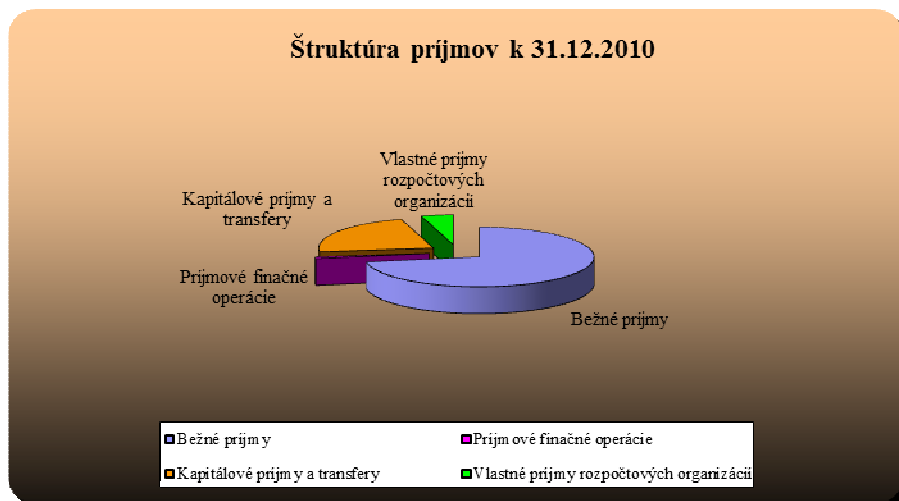
Po ich premietnutí predpokladá schválený rozpočet mesta Sereď vo svojej príjmovej časti **celkové príjmy spolu s príjmovými finančnými operáciami v úhrnnej výške 9 148 411 €** - z toho tvoria čiastku **437 035 € príjmy rozpočtových organizácií zriadených mestom**.

Prehľad o skutočne dosiahnutých príjmoch za rok 2010 a ich porovnanie s rokom 2009 je uvedený v nasledovnej tabuľke:

Príjmové ukazovatele:	Schválený rozpočet na r. 2010	Plnenie rozpočtu k		Rozdiel r.2010-2009	% plnenia rozpočtu
		31.12.10	31.12.09		
<b>Bežné príjmy(bez RO):</b>	<b>6 726 242</b>	<b>7 058 337</b>	<b>7 540 060</b>	<b>-481 723</b>	<b>104,9</b>
<b>Daňové príjmy spolu:</b>	<b>4 078 573</b>	<b>4 173 068</b>	<b>4 750 606</b>	<b>-577 538</b>	<b>102,3</b>
v tom:					
113 Podiel daní	2 926 823	2 928 734	3 695 943	-767 209	100,1
121 Daň z nehnuteľností	699 948	794 217	659 964	134 253	113,5
133 Dane z špecif. služby	451 802	450 117	394 699	55 418	99,6
<b>Nedaňové príjmy spolu:</b>	<b>741 467</b>	<b>748 322</b>	<b>610 734</b>	<b>137 588</b>	<b>100,9</b>
v tom:					
211 Príjmy z podnikania	99 882	99 900	66 321	33 579	100,0
212 Príjmy z vlastníctva	185 900	195 026	175 705	19 321	104,9
221 Administratívne poplatky	129 861	168 781	154 395	14 386	130,0
222 Pokuty a penále	19 247	30 465	26 613	3 852	158,3
223 Popl. a platby z náhod. predaja tovarov a služieb	93 887	97 858	76 689	21 169	104,2
229 Ďalšie admin. a iné popl.	830	1 628	185	1 443	196,1
240 Úroky	3 300	7 046	22 860	-15 814	213,5
292 Ostatné príjmy	208 560	147 618	87 966	59 652	70,8
<b>Granty tuzemské</b>	<b>4 000</b>	<b>6 689</b>	<b>6 501</b>	<b>188</b>	<b>167,2</b>

- tuzemské	4 000	6 689	2 589	4 100	167,2
- zahraničné	-	-	3 912	-3912	-
<b>Bežné transfery</b>	<b>1 902 202</b>	<b>2 130 258</b>	<b>2 172 219</b>	<b>-41 961</b>	<b>112,0</b>
<b><i>Vlastné príjmy RO</i></b>	<b><i>437 035</i></b>	<b><i>440 666</i></b>	<b><i>436 210</i></b>	<b><i>4 456</i></b>	<b><i>100,8</i></b>
- Dom kultúry	265 125	257 503	257 539	-36	97,1
- školy a škol. zariad.	171 910	183 163	178 671	4 492	
<b><i>Kapitálové príjmy:</i></b>	<b><i>859 304</i></b>	<b><i>914 302</i></b>	<b><i>9 515</i></b>	<b><i>904 787</i></b>	<b><i>106,4</i></b>
231 Predaj bytov	6 600	14 041	3 954	10 087	212,7
233 Predaj pozemkov	852 704	900 261	4 961	895 300	105,6
231 Príjem z predaja majetku	-	-	600	-600	-
<b><i>Kapitálové transfery:</i></b>	<b><i>989 415</i></b>	<b><i>1 289 973</i></b>	<b><i>724 226</i></b>	<b><i>565 747</i></b>	<b><i>130,4</i></b>
<b><i>Príjmové finan. operácie</i></b>	<b><i>136 415</i></b>	<b><i>73 987</i></b>	<b><i>2 118 138</i></b>	<b><i>-2 044 151</i></b>	<b><i>54,2</i></b>
Príjmy z poskyt. pôžičiek	5 576	5 578	5 577	1	100,0
Z ostat. finančných operácií	59 772	59 772	515 821	-456 049	100,0
Prevody prostriedkov z peňaž. fondov	71 067	8 637	1 331 189	-1 322 552	12,1
Prijaté úvery					
Z predaja majetkových účastí	0	0	265 551	-265 551	-
<b>ÚHRN PRÍJMOV</b>	<b>9 148 411</b>	<b>9 777 265</b>	<b>10 828 149</b>	<b>-1 050 884</b>	<b>106,9</b>

Ako vyplýva z prechádzajúceho prehľadu za obdobie od 1.1.2010– 31.12.2010 tvorili skutočné celkové príjmy mesta (spolu s príjmovými finančnými operáciami) čiastku 9 777 265 €, čo predstavuje v absolútnom vyjadrení o **1 050 884 €** menej ako v porovnateľnom období roku 2009. Rozpočet príjmov bol plnený na 106,9 % .



Štruktúra skutočných príjmov roku 2010 bola nasledovná:

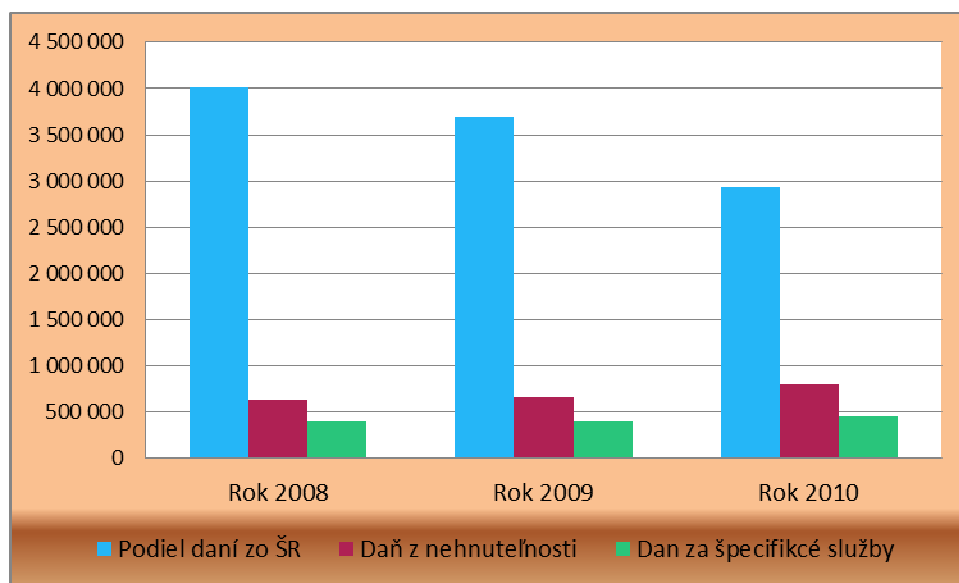
- 72,2 % bežné príjmy
- 22,5 % kapitálové príjmy a kapitálové transfery
- 4,5 % príjmy RO
- 0,8 % príjmové finančné operácie

Vývoj príjmov za roky 2005-2010 je uvedený v prílohách č. 1a, 1b.

#### a) bežné príjmy

Podstatnú časť bežných príjmov mesta Sereď v roku 2010 tvorili **daňové príjmy**, ktoré boli do rozpočtu premietnuté v celkovom objeme 4 173 068 €. Ich podiel na celkových príjmoch je 42,7 % a plnenie rozpočtu tejto skupiny príjmov je 102,3 %. Ak porovnávame dosiahnutú skutočnosť so skutočnosťou roku 2009, vidíme pokles celkových prijatých daní v absolútnom vyjadrení o 577 538 €. **Najväčší vplyv na tento nepriaznivý vývoj daňových príjmov má predovšetkým značný ročný pokles tzv. podielových daní (o 767 209 €)**

Tendencia poklesu daňových príjmov najmä v dôsledku poklesu príjmov z tzv. podielových daní je evidentná aj z nasledovného grafu, ktorý porovnáva daňové príjmy za posledné 3 roky:



Príjmová položka	Rozpočet na rok 2010	Skutočnosť k 31.12.2010	% plnenia rozpočtu
------------------	----------------------	-------------------------	--------------------

<b>113 Podiel daní</b>	<b>2 926 823</b>	<b>2 928 734</b>	<b>100,1</b>
113003 Výnos dane z príjmov územnej samosprávy	2 926 823	2 928 734	100,1



Rok 2010 je šiestym rokom uplatňovania nového spôsobu financovania miest a obcí . Pri tomto spôsobe je skutočný objem **výnosu dane z príjmov fyzických osôb prerozdeľovaný zo štátneho rozpočtu priamo do rozpočtu jednotlivým obciam a VUC**. V súlade s nariadením vlády SR č. 668/2004 Z.z. o rozdeľovaní výnosu dane z príjmov územnej samospráve bola za rok 2010 zaslaná na účet mesta Sered' čiastka **2 928 734 €**.

Porovnanie zaslaných tzv. „podielových daní“ v roku 2010 s rokom 2008 a 2009 podľa jednotlivých mesiacov je uvedené v prílohe č. 2.

Ak porovnávame dosiahnutú skutočnosť v roku 2010 s rokom 2009 vidíme pokles príjmov o **767 209 €** a v porovnaní s rokom 2008 bol zaznamenaný ešte väčší pokles príjmov – až o **1 090 950 €** . V grafickej podobe vidíme ešte názornejšie , že okrem mesiacov september a december 2010 boli zaznamenané najnižšie príjmy z podielových daní za posledné 3 roky.

<b>121 Daň z nehnuteľností</b>	<b>699 948</b>	<b>794 217</b>	<b>113,5</b>
121001 Z pozemkov	168 810	176 333	104,5
121002 Zo stavieb	491 038	574 230	116,9
121003 Z bytov	40 100	43 654	108,9

Ďalšou zložkou daňových príjmov sú miestne dane . Miestne dane sú v našom meste vyberané v zmysle VZN mesta č. 4/2008 o miestnych daniach v platnom znení. Rozhodujúcou zložkou miestnych daní sú **dane z nehnuteľností**. V zmysle uvedeného VZN a v súlade so zákonom č. 582/2004 Z. z. o miestnych daniach bola od daňovníkom vybraná v roku 2010 čiastka 794 217 €, čo predstavuje plnenie rozpočtu na 113,5 %. V absolútnom vyjadrení bol príjem daní z nehnuteľností v porovnaní s rokom 2009 vyšší o čiastku 134 253 €.

K 31.12.2010 bolo v evidencii MsÚ zaevidovaných 5 842 daňovníkov daní z nehnuteľností. Z uvedeného počtu bolo 182 právnických osôb a 5 660 fyzických osôb.

Ku koncu sledovaného obdobia neuhradilo daň 47 daňovníkov, celkové nedoplatky na daniach predstavujú čiastku 83 418 €. Preplatky boli v čiastke 601 €. Podstatnú časť nedoplatkov – v celkovej čiastke 62 537 tvoria nezaplatené dane u daňových subjektov za roky 1993-2009.

Nedoplatky sú vymáhané v súlade s ustanoveniami zákona č. 511/92 Zb. v platnom znení – t. j. po výzvach sú uplatňované najmä exekúcie na účet, mzdu príp. dôchodok so zabezpečením pohľadávky uplatnením záložného práva na nehnuteľnosť. Vymáhanie predovšetkým starých dlhov je riešené prostredníctvom exekútora .V roku 2010 boli uhradené nedoplatky z predchádzajúcich rokov v celkovej čiastke 7 043,23 €.

<b>133 Dane za špecifické služby</b>	<b>451 802</b>	<b>450 117</b>	<b>99,6</b>
133001 Za psa	9 130	11 199	122,7
133003 Za nevýher. hracie prístroje	140	0	0
133004 Za predajné automaty	270	179	66,3
133006 Daň za ubytovanie	3 200	2 469	77,2
133012 Za užívanie ver. priestr.	1 990	11 719	588,9
133012 Za užív. verej. priestr. (jarmok)	20 100	20 104	100,0
133013 Za kom..odpady a drob. staveb. odpady	396 772	386 175	97,3
133014 Za umiestnenie jadrového zar.	20 200	18 272	90,5

Jedinou daňovou skupinou, kde nebol naplnený rozpočet boli **dane za špecifické služby** .

Tieto miestne dane sú zavedené v meste Sered' v zmysle VZN mesta Sered' č. 4/2008 o miestnych daniach - ide o daň za psa, za nevýherné hracie prístroje, za predajné automaty, ubytovanie, užívanie verejného priestranstva a za umiestnenie jadrového zariadenia.



**Daň za psa:** Ku koncu roka 2010 bolo evidovaných 1 220 majiteľov psov, z toho bolo 237 majiteľov oslobodených (ZŤP) od platenia miestnej dane za psa.

	<i>Počet majiteľov psov celkom</i>	<i>Z celkovej počtu</i>		
		<i>ZŤP</i>	<i>nad 70. rokov</i>	<i>Pes nemal 6 mes.</i>
<i>Bytové domy</i>	282	138	29	17
<i>Rodinné domy</i>	747	91	102	35
<i>Rodinné domy a okrajové časti</i>	164	8	14	10
<i>Podnikateľ. subjekty</i>	27			

Na výber miestnej dane za psa vplývali pomerne početné zmeny v priebehu roka – prihlásenie nových majiteľov a odhlásenie majiteľov, ktorým zanikla daňová povinnosť. V zmysle platného VZN sa v takýchto prípadoch daň stanovuje v alikvotnej časti za obdobie, v ktorom majiteľ alebo držiteľ psa vlastní. Celkovo bol príjem z tejto dane za rok 2010 v čiastke 11 199 €.

**Daň za nevýherné hracie prístroje:** V meste Sereď neboli v roku 2010 rozmiestnené také nevýherné automaty, ktoré by podliehali režimu platenia miestnej dane. V zmysle zákona č. 171/2005 Z.z. o hazardných hrách a o zmene a doplnení niektorých zákonov v platnom znení boli v roku 2010 rozmiestnené v meste len také automaty, z ktorých prevádzkovateľ odvádza výťažok MF SR a obci (napr. autička). Na základe usmernenia MF SR nepodliehajú tieto miestnej dani, nakoľko slúžia len ako hra a nemajú počítadlá.

**Daň za predajné automaty:** V zmysle zákona č. 582/2004 Z.z. o miestnych daniach v platnom znení, mesto v roku 2010 vyberalo miestnu daň len za tie automaty, ktoré boli umiestnené na verejne prístupných miestach. (Tie, ktoré sú umiestnené v uzatvorených priestoroch podnikov, nepodliehali daňovej povinnosti.) V meste bolo umiestnených v minulom roku 5 ks takýchto predajných automatov (Poliklinika, OD Jednota, MsÚ, OD Kanufland, OD Billa). Nakoľko prevádzkovatelia neprevádzkovali automaty celý rok – daň bola zaplatená iba v alikvotnej čiastke. Celkovo bola vybraná čiastka 179 €.

**Daň za ubytovanie:** Táto miestna daň je splatná až po uplynutí štvrtého roka na základe skutočne poskytnutého ubytovania, čo znamená že za IV. Q. 2010 je daň príjmom roku 2010. V meste Sereď poskytujú ubytovanie 4 prevádzkové jednotky (Hotel Hutník, I.D.C. Sereď, Tempo reštaurácia, Ubytovňa – Romantik). Vybratá miestna daň za rok 2010 bola v čiastke 2 469 €.

**Daň za užívanie verejného priestranstva :** V roku 2010 bola vybraná miestna daň za krátkodobé užívanie verejného priestranstva (okrem jarmoku) v čiastke 11 719 €.

Celkom miestna daň pozostáva :

- prevádzkovanie letnej terasy, umiestnenie predajného zariadenia = 2 865 €
- krátkodobé umiestnenie reklamného zariadenia (DEVECOM) = 6 620 €
- ostatné - rozkopávky, skládky, lešenie, = 2 234 €

**Daň za užívanie verejného priestranstva (jarmok):** Pri vydávaní povolení k predaju na Sereďskom hodovom jarmoku bola vybratá miestna daň v úhrnnej čiastke 20 104 €. Dosiahnutá skutočnosť v roku 2010 je o 1 195 € vyššia ako bola skutočnosť v roku 2009.

**Za komunálne odpady a drobné stavebné odpady:** Podstatnou zložkou daní za špecifické služby je aj miestny poplatok za komunálne odpady a drobné stavebné odpady, ktorý bol v roku 2010 vyberaný v zmysle VZN mesta č. 8/2004 v platnom znení.

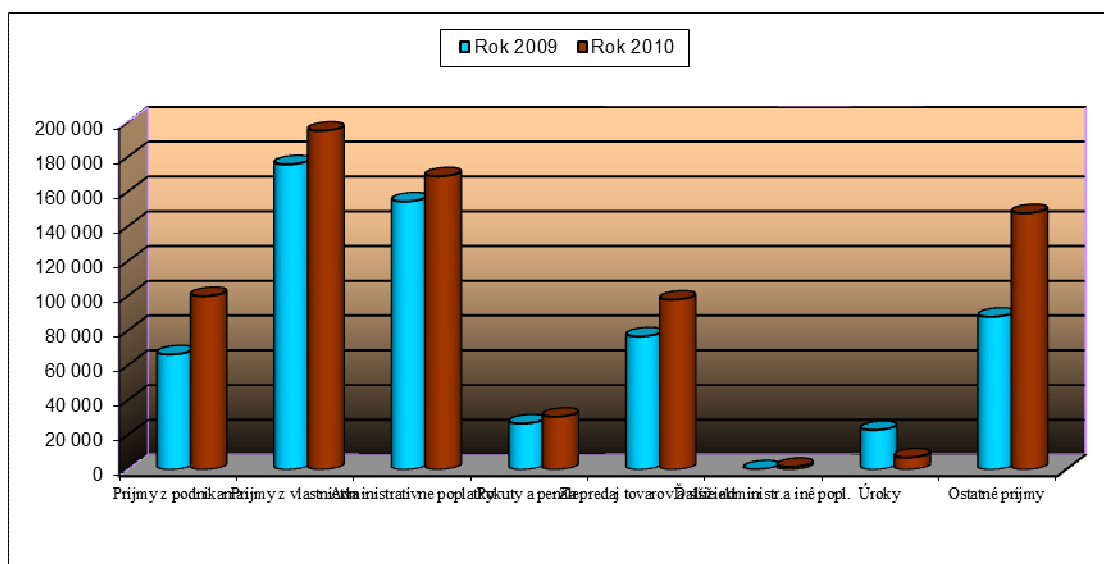
V zmysle uvedeného VZN č. 8/2004 o miestnom poplatku za komunálne odpady a drobné stavebné odpady mesto Sereď vybralo v období od 1.1.2010 do 31.12.2010 za komunálne odpady a drobné stavebné odpady, ktoré vznikli na území obce, od právnických a fyzických osôb čiastku **386 175 €** t.j. plnenie príjmovej položky na **97,3 %** (z plánovaných 396 772 Eur). Príjem od bytových správcov predstavuje 183 215 €. Príjem za individuálne platobné výmery z rokov 2007-2010 predstavuje sumu 92 970 € od fyzických osôb (bývanie na rodinných domoch, individuálna rekreácia) a sumu 109 690 € od právnických osôb (podnikanie a iné účely ako bývanie a podnikanie). Úhrady nedoplatkov na základe podaných exekúcií predstavujú čiastku cca 300 €.

**Poplatok za umiestnenie jadrového zariadenia :** V zmysle platného zákona a nášho VZN bola vyrušená miestna daň za umiestnenie jadrového zariadenia podľa rozlohy mesta dvom prevádzkovateľom jadrového zariadenia, ktorí majú povolenie na prevádzkovanie elektrárne a súčasne každý prevádzkovateľ má stanovený svoj stred ohrozenia, z čoho vyplýva podstata vyrubenia miestnej dane. V roku 2010 bola uhradená miestna daň za zdaňovacie obdobie r. 2009 a to v pomernej časti od obidvoch prevádzkovateľov na základe rozhodnutia Daňového riaditeľstva SR Banská Bystrica v celkovej čiastke 18 272 €.

Druhou skupinou príjmov sú **nedaňové príjmy**, ktorých objem 748 322 € tvoril 7,7 % z úhrnu príjmov mesta za rok 2010.

U tejto skupiny príjmov bol s rokom 2009 zaznamenaný nárast o čiastku 137 588 €. Absolútny nárast bol zaznamenaný u väčšiny položiek ostatných príjmov. Výnimku tvoria príjmy z úrokov, ktoré boli v porovnaní s rokom 2009 nižšie o 15 814 €.

Štruktúra nedaňových príjmov v roku 2010 a ich porovnanie s rokom 2009 je znázornené na nasledovnom grafe:





<b>211 Príjmy z podnikania</b>	<b>99 882</b>	<b>99 900</b>	<b>100,0</b>
211004 Iné príjmy z podnikania	99 882	99 900	100,0

**Iné príjmy z podnikania:** Podiel na zisku Mesta Sereď za rok 2009 v záujmovom združení Komplex bol na účet Mesta Sereď zaslaný v roku 2010 v čiastke **99 900 €**.

<b>212 Príjmy z vlastníctva</b>	<b>185 900</b>	<b>195 026</b>	<b>104,9</b>
212003 Z prenajatých pozemkov	20 666	25 055	121,2
212003 Z prenájmu pozemkov (SHJ)	0	4 300	-
212003 Z prenaj. budov, priestor., objekt.	111 334	110 141	98,9
212003 Z prenajatých bytov	49 000	49 693	101,4
212003 Z prenaj. hrobových miest	4 900	5 837	119,1

**Z prenajatých pozemkov:** Vyššie percento plnenia ovplyvnilo najmä uzatvorenie nových nájomných zmlúv, ktoré neboli zohľadnené pri schvaľovaní rozpočtu (napr. REBOD – ročný nájom 4 266 €).

**Z prenájmu pozemkov (SHJ):** V súvislosti s organizovaním jarmoku boli uzatvorené 2 nájomné zmluvy na prenájom miesta na umiestnenie reklamného zariadenia v čase trvania jarmoku. Uhradené nájomné predstavuje **čiastku 4 300 €**.

**Príjmy z prenajatých budov, priestorov, objektov:** Nižšie percento plnenia bolo spôsobené oneskorenou platbou niektorých nájomcov /Tecom s.r.o. a Autoškola Profesionál – pohľadávky uhradené v priebehu mesiacov január a február 2011/.

**Z prenajatých bytov:** . Mestský bytový podnik s .r.o. Sereď uhradil na účet mesta vybrané nájomné z prenájmu

- 23 nájomných bytov na Čepeňskej ulici ( 12 splátok v čiastke 24 523 € )
- 32 nájomných bytov na ulici Dolnomajerskej ( 12 splátok v čiastke 25 170 € )

**Z prenájmu hrobových miest :** Suma 5 837 € predstavuje príjem za prenájom 324 hrobových miest v roku 2010 v členení : 76 jednohrobov, 212 dvojhrobov, 5 hrobiek ,11 trojhrobov , 8 urien a 12 detských hrobov .

<b>221 Administratívne poplatky</b>	<b>129 861</b>	<b>168 781</b>	<b>130,0</b>
221004 Ostatné poplatky	129 861	168 781	130,0
- výherné automaty	115 500	148 382	128,5
- rybárske lístky	3 319	3 116	93,9
- za overenie podpisu	4 315	5 304	122,9
- matrika	1 327	2 032	153,1
- ostatné	5 400	9 947	184,2
a) stavebný úrad	3 500	7 789	222,5
b) výrub stromov	-	246	-
c) iné správne poplatky	-	1 912	-



**Výherné automaty :** V meste Sereď bolo v roku 2010 umiestnených v 17 prevádzkových jednotkách 85 ks VHP, za ktoré boli uhradené správne poplatky v tom roku, v ktorom bola udelená licencia na ich prevádzkovanie.

**Rybárske lístky:** Príjem za rybárske lístky je ovplyvnený počtom vydaných ročných rybárskych lístkov na základe požiadania občanov. Celkom bolo vydaných 424 ks rybárskych lístkov, z toho 388 ročných rybárskych lístkov po 6,50 € a 36 ks trojročných rybárskych lístkov po 16,50 €.

**Za overenie podpisu:** Celkovo tvorili správne poplatky za overenie podpisov a listín čiastku 5304 €. V roku 2010 overených 4 857 podpisov a 5 447 listín.

**Matrika :** Na výber matričných správnych poplatkov v celkovej čiastke 2 032 € mala vplyv aj tá skutočnosť, že v muzeálnej záhrade sa uskutočnilo 10 sobášov s výberom správnych poplatkov v celkovej čiastke 1 254 €.

**Administratívne poplatky na úseku stavebného poriadku:** Stavebný úrad vybral poplatky podľa zákona č. 145/1995 Z.z. o správnych poplatkoch v čiastke **7 789 €**.

**Výrub stromov :** V roku 2010 bolo vydaných 10 rozhodnutí o súhlase s výrubom drevín. Z toho bolo 7 rozhodnutí pre fyzické osoby s vybraným správnym poplatkom v hodnote 6,63 € a 3 rozhodnutia pre právnické osoby alebo fyzické osoby oprávnené na podnikanie so správnym poplatkom v hodnote 66,38 €.

**Iné správne poplatky:** Ostatné správne poplatky boli v roku 2010 vybrané v čiastke 1 912 € ( rozhodnutia za rozkopávkové povolenia, potvrdenia o trvalom pobyte , potvrdenia o splnení záväzkov voči mestu a pod.) .

<b>222 Pokuty a penále</b>	<b>19 247</b>	<b>30 465</b>	<b>158,3</b>
222003 Za porušenie predpisov	2 247	8 090	360,0
( v tom: stavebný poriadok)	2 147	7 711	359,2
222003 V blokovaní konaní (MsP)	17 000	22 375	131,6

**Za porušenie predpisov:** Príjem z pokút uložených mestom a stavebným úradom za nedodržiavanie právnych predpisov bol v roku 2010 v čiastke **8 090 €**. V tejto čiastke je za porušenie ustanovení stavebného zákona zahrnutý príjem z pokút v čiastke 7 711 €.

**V blokovaní konaní :** V súlade s ustanoveniami zákona č. 564/91 Zb. o obecnej polícii boli v roku 2010 vybraté pokuty v čiastke **22 375 €**.

<b>223 Poplatky a platby z náhod. predaja a služieb</b>	<b>93 887</b>	<b>97 858</b>	<b>104,2</b>
223001 Za predaj výrobkov, tovarov a služieb	93 887	97 577	103,9
- energie	0	1 898	-
- relácie v miest. rozhlas	830	918	110,6
- predaj knihy	265	305	115,1
- napojenie na PCOO	32 132	22 706	70,7
- príjmy za opatrovateľskú službu	49 791	58 775	118,0
- za separovaný odpad	4 000	5 435	135,9
- náhrada telef. poplatkov	-	302	-
- za územnoplánovacia dokumentáciu	6 869	6 868	100,0
- nocľaháreň	-	370	-
2230004 Za predaj hnutel'. majetku	-	281	-

**Za energie:** Príjmy za prefakturované spotreby energií v prenajatých objektoch predstavovali za rok 2010 čiastku **1 898 €**.

**Za relácie v miestnom rozhlase:** V roku 2010 bolo v mestskom rozhlase odvysielaných 1 464 relácií. Z toho bolo 35 relácií Mestského úradu Sereď, ktoré podobne ako relácie pre športovcov, školy, zdravotne postihnutých, Dom kultúry, MsÚ, CO, Západoslovenskú energetiku, Obvodné odd. PZ, Mestskú políciu a straty a nálezy boli vysielané bezplatne.

**Z predaja knihy:** V roku 2010 bolo predaných 23 ks knihy „Sereď – dejiny mesta“. Na sklade zostalo k 31.12.2010 na predaj celkovo 462 kníh.

**Napojenie na PCOO :** Mestská polícia sa podieľala v príjmovej časti rozpočtu mesta aj v položke "napojenie na PCOO", pričom za rok 2010 bol príjem za prevádzku PCOO v sume **22 706 €**. V priebehu roku 2010 prišlo k odpojeniu 4 objektov pripojených na PCOO a z toho dôvodu nastal pokles príjmu v porovnaní s predchádzajúcim obdobím. Taktiež v roku 2010 nastala zmena pri fakturácii služieb spojených s ochranou objektov. Fakturácia je vykonávaná až po dodaní služby a z toho dôvodu boli v roku 2010 uhradené iba 3 štvrtroky.

**Príjmy za opatrovateľskú službu :** Čiastku **58 775 €** tvoria príjmy od klientov (občanov), ktorým je poskytovaná opatrovateľská služba v domácnosti v zmysle zákona č. 448/2008 Z.z. o sociálnych službách. Výška úhrady v roku 2010 závisela od rozsahu poskytovaných úkonov opatrovateľskej služby a bola stanovená vo výške 0,83 €/hod. v zmysle VZN mesta Sereď 1/2009 o úhradách za sociálne služby. K 31.12.2010 bola opatrovateľská služba poskytovaná 133 občanom. Do 31.12.2010 bolo vydaných 107 rozhodnutí o odkázanosti klientov na poskytovanie sociálnych služieb a uzatvorených 126 zmlúv o poskytovaní sociálnych služieb a platení úhrady za sociálne služby.

**Separovaný odpad:** Sumu **5 435 €** za separované odpady tvorí príjem za vytriedené PET obaly, za sklo, papier a vyradené elektrické zariadenia. Mierny nárast príjmu je spôsobený zvýšenou produkciou druhotných surovín v roku 2010. Hlavnou zložkou príjmu je odpredaj vyradených elektrických zariadení v sume 2 510 €, zostávajúce príjmy sú príjmami za plast a papier od odberateľov A.S.A. Trnava, Generál Plastik Kolárovo a Zberných surovín Galanta.

**Za územnoplánovaciú dokumentáciu:** V roku 2010 boli obstarané dve zmeny Územného plánu mesta Sereď: Zmena č. 05a/2009 a Zmena č. 05b/2009. Navrhovatelia zmien a doplnkov územnoplánovacej dokumentácie na základe uzatvorenej Zmluvy o spolupráci pri obstarávaní zmien a doplnkov UPD uhradili všetky náklady s tým spojené t.j. čiastku **6 868 €**.

**Za nocľaháreň:** Od občanov, ktorým bolo poskytované ubytovanie v nocľahárni (spolu 462 ubytovaní v roku 2010), boli vybrané poplatky v čiastke 370 €. Prevádzka nocľahárne bola zabezpečovaná do 15.3.2010 a v novom zimnom období prevádzka nocľahárne začala od 13.12.2010 a predpokladaná prevádzka je do 15.3.2011.

V nocľahárni sú poskytované služby 7 klientom, klienti platia 0,80 €/deň v zmysle VZN č. 1/2009 o úhradách za sociálne služby. Nocľaháreň je v prevádzke denne od 17,00 hod. do 08,00 hod.

**Predaj hnutel'ného majetku:** Príjem v čiastke **281 €** tvoria finančné prostriedky získané z predaja nadbytočného neupotrebitel'ného majetku (napr. staré mobilné telefóny a neupotrebitel'ný inventár) a z tiež finančné prostriedky zaplatené za vydané tabuľky s orientačným číslom. V zmysle zákona č. 31/2003 Z. z. § 7 ods. 1 hradí občan mestu obstarávacíe náklady na tieto tabuľky.

<b>229 Ďalšie administratívne a iné poplatky a platby</b>	<b>830</b>	<b>1 628</b>	<b>196,1</b>
229005 Za znečistenie ovzdušia	830	1 628	196,1



**Poplatok za znečisťovanie ovzdušia :** Celkovo bolo v roku 2010 vydaných 10 rozhodnutí o spoplatnení malých zdrojov znečisťovania ovzdušia . Príjem v čiastke 1 628 € je tvorený z poplatkov I.D.C. Holding a.s. Pečivárne Sered', ŽSR, Jednota spotrebné družstvo Galanta, DIPEX spol. s r.o. Sered', Hubert JE s.r.o. Sered', CARGOFINA a. s. Bratislava, Slovenské cukrovary Sered', MT Colour vision autolakovňa Sered', G G s.r.o., Čierna Voda, J. Javor – stolárska dielňa Sered'. Spoločnosť CARGOFINA a. s. Bratislava, uhradila tiež dlžnú čiastku 663,87 € za r. 2009.

<b>242 Úroky</b>	<b>3 300</b>	<b>7 046</b>	<b>213,5</b>
242001 Z vkladov	3 300	7 046	213,5

**Úroky z vkladov:** Aj v roku 2010 boli využívané voľné finančné prostriedky na realizáciu finančných obchodov s dočasne voľnými finančnými zdrojmi (najmä rezervného fondu a prostriedkov fondu rozvoja bývania ) s cieľom maximálneho zhodnotenia týchto finančných prostriedkov. Príjem do rozpočtu mesta predstavoval za rok 2010 **čiasťku 7 046 €**.

<b>292 Ostatné príjmy</b>	<b>208 560</b>	<b>147 618</b>	<b>70,8</b>
292007 Náhrady škôd	0	3 341	-
292017 Vratky	15 000	2 759	18,4
297017 Vratky (Refundácia obedov)	10 000	10 457	104,6
292008 Z výťažkov lotérií a iných hier	25 000	21 162	84,6
292027 Iné	158 560	109 899	69,3

**Náhrady poistných udalostí a škôd:** Náhrada škôd, ktoré boli spôsobené na majetku mesta a náhrady poistných udalostí od poisťovní predstavovali v roku 2010 čiastku 3 341 € ( v tom: náhrada trov konania uhradených na základe rozhodnutia súdu - Hrušovský = 684 €, náhrada škody služobnom motorovom vozidle MsP =1 237 €, náhrada škody spôsobenej zamestnancom pri výkone povolania – kosenie trávy=38 €, nespotrebované poistné za nájomné byty Dolnomajerská ulica=1 382 €) .

**Vratky:** Vynaložené výdavky vrátené na účet mesta (peňažný dlh, pohrebné, odmena, zúčtovanie výdavkov SŠÚ a pod. ) boli v celkovej čiastke **2 759 €**.

**Vratky (Refundácia obedov):** V súlade s uzatvorenou zmluvou prispela obec Šintava na čiastočnú kompenzáciu výdavkov súvisiacich s výrobou obedov pre žiakov svojej ZŠ v stravovacom zariadení pri ZŠ P. O. Hviezdoslava čiastkou 13 457 €.

**Z výťažkov lotérií a iných podobných hier:** Odvodová povinnosť z výťažku z lotérií a iných stávkových hier je závislá od dosiahnutých výťažkov jednotlivých prevádzkovateľov týchto lotérií a stávkových hier. V meste pôsobilo v roku 2010 priemerne 12 stávkových kancelárií z ktorých sa odvádzali výťažky zo stávkových hier a súčasne v 5 reštauračných zariadeniach boli umiestnené videohry (napr. rulety, biliardy, kocky) , ktoré tiež podliehajú povinnému odvodu z výťažku týchto hier.

**Iné :** Podstatnú časť príjmov tejto príjmovej skupiny tvorí prijatá DPH ( najmä z predaja stavebných pozemkov v priemyselnom parku) , ktorá v celkovej čiastke **109 837 €** je evidovaná na tejto príjmovej položke.

Rozpočet mesta na rok 2010 uvažoval s poskytnutím účelových a dobrovoľných príspevkov mestu Sered' inými ako štátnymi prípadne samosprávnymi subjektmi v celkovej čiastke 4 000 €. V skutočnosti boli mestu poskytnuté takého príspevky v čiastke 6 689 €



<b>311 Granty</b>	<b>4 000</b>	<b>6 689</b>	<b>167,2</b>
311 Na rozvoj kultúry a športu	4 000	6 589	164,7
311 Iné granty	-	100	-

**Na rozvoj kultúry a športu:** Záujmové združenie Komplex poskytlo mestu finančné prostriedky v čiastke 2 589 € na financovanie kultúrnospoločenskej akcie (úhrada výdavkov spojených s návštevou holandskej delegácie) a finančný dar v čiastke **4 000 €** mesto získalo v rámci projektu „Rodinný futbal – mesto Sereď“, od vyhlasovateľa ZES, a.s.

**Iné granty:** Finančné prostriedky v čiastke 100 € od občana venované mestu na opravu komunikácií, sú uvedené v tejto časti rozpočtu.

<b>312 Transfery</b>	<b>1 902 202</b>	<b>2 130 258</b>	<b>112,0</b>
312001 Dotácia zo ŠR na bežné výdavky	101 002	221 898	219,7
312002 Z Recyklačného fondu	9 200	6 053	65,8
312001 Na evidenciu obyvateľstva	5 625	5 605	99,6
312001 Na školstvo	1 748 357	1 769 389	101,2
V tom :- SŠÚ	25 085	24 502	97,7
- základné školy	1 670 730	1 670 730	100,0
- nenormatívne (ZUŠ,CVČ)	844	784	92,9
- dotácia pre MŠ	21 408	21 408	100,0
- nenormatívne prostriedky ZŠ	30 290	31 707	104,7
- dopravné	-	4 214	-
- odchodné	-	11 548	-
- asistent učiteľa	-	3 496	-
- mimoriadne výsledky	-	1 000	-
312001 Na projekt – odpadové hospodárstvo	7 668	7 668	100,0
312001 Na projekt – Zateplenie ZŠ Fándlyho	-	13 981	-
312001 Na projekt – Rekon. ZŠ Komenského	-	16 058	-
312001 Na matričnú činnosť	10 667	10 312	96,7
312001 Ďalšie decentralizačné dotácie	18 193	15 469	85,0
312001 Dotácia na voľby	0	24 854	-
312001 Dotácia na stravu	0	6 936	-
312001 Dotácia na školské potreby	0	1 776	-
312001 Z NÚP – podpora zamestnanosti	0	8 620	-
312001 Na sociálne účely	1 490	1 490	100,0
312008 Dotácia – hmotná núdza	0	12 849	-
312001 Zadržané rodinné prídavky	0	7 300	-

**Mimoriadna dotácia zo ŠR** - Na základe uznesenia vlády SR boli mestám a obciam v roku 2010 poskytnuté 2 mimoriadne dotácie na financovanie bežných výdavkov z titulu výpadku dane z príjmov fyzických osôb, ktoré boli rozdelené obciam v súlade s kritériami podľa nariadenia vlády SR č. 668/2009 Z.z. o rozdeľovaní výnosu dane z príjmov fyzických osôb. Príjem z týchto dotácií predstavoval pre mesto Sereď úhrnnú čiastku **221 898 €**.

**Dotácia z Recyklačného fondu:** Súčasťou príjmov na tejto položke je príspevok v čiastke 6 053 € z Recyklačného fondu na triedenie odpadov. Na nižšom príjme sa prejavili dôsledky hospodárskej krízy a tým aj zníženie príspevkov na triedené komodity od štátu. Celý príspevok boli použitý na úhradu výdavkov mesta spojených s triedením odpadov v meste Sereď.

**Na evidenciu obyvateľstva :** V súlade s Výnosom MV SR č. 2006-2006/02288 o poskytnutí dotácií na úhradu nákladov preneseného výkonu štátnej správy na úseku hlásenia pobytu občanov a registra obyvateľov SR bola mestu Sereď v roku 2010 poskytnutá dotácia v čiastke **5 605 €**.

**Na školstvo:** Príjmová položka 312 001 Transfery na školstvo rozpočtovaná sumou 1 670 730 € bola naplnená objemom 1 769 389 €.V tejto sume sú premietnuté tiež **úspešné dohodovacie konania mesta uplatnené v priebehu roka, na základe ktorých bol zvýšený rozpočet normatívnych finančných prostriedkov pre základné školy o 81 888 €**.

**Z ministerstva ŽP a fondov európskeho spoločenstva:** Suma **7 668** Eur predstavuje 95 % spolufinancovanie žiadosti č. 7 na projekt "Dobudovanie infraštruktúry odpadového hospodárstva mesta Sereď" - bežné výdavky projektu - propagácia.

**Rekonštrukcia a modernizácia ZŠ J. Fándlyho:** V roku 2010 poskytlo Ministerstvo výstavby a regionálneho rozvoja SR mestu Sereď časť dotácie z regionálneho operačného programu spolufinancovaného Európskym fondom regionálneho rozvoja na projekt „Rekonštrukcia a modernizácia ZŠ J. Fándlyho“. Bežné transfery tejto dotácie boli za rok 2010 v čiastke **13 981 €**. Realizácia stavby je zmluvne dohodnutá v priebehu rokov 2010 a 2011.

**Zateplenie ZŠ J. A. Komenského:** Ministerstvo výstavby a regionálneho rozvoja SR poskytlo mestu Sereď doplatok dotácie z regionálneho operačného programu spolufinancovaného Európskym fondom regionálneho rozvoja na projekt „Zateplenie ZŠ J.A. Komenského Sereď“. Bežné transfery tejto dotácie boli za rok 2010 v čiastke **16 058 €**.

**Na matričnú činnosť:** Obvodný úrad Galanta zaslal mestu Sereď v roku 2010 v súlade so zákonom č. 416/2001 Z.z. o prechode niektorých pôsobností z orgánov štátnej správy na obce a vyššie územné celky čiastku **10 312 €** na prenesený výkon štátnej správy na úseku matrik.

**Ďalšie decentralizačné dotácie:** Na zabezpečenie administratívnych činností na úseku stavebného poriadku a vyvlastňovacieho konania poskytol Krajský stavebný úrad Trnava dotáciu v celkovej čiastke = **11 834 €**. Na administratívne činnosti na úseku dopravy bola Krajským úradom pre cestnú dopravu a komunikácie Trnava zaslaná dotácia na rok 2010 v čiastke **846 €** a Krajský úrad životného prostredia Trnava zaslal dotáciu na výkon štátnej správy na úseku životného prostredia v čiastke **1 941 €**.

**Dotácia na stravu, na školské potreby:** Finančné prostriedky z UPSVR Galanta boli poskytnuté formou dotácie na stravu a na školské potreby pre deti z rodín v hmotnej núdzi a z rodín, ktorých príjem je nižší ako životné minimum v zmysle Výnosu MPSVaR SR na základe žiadostí, ktoré vypracováva oddelenie vnútornej správy, ktoré vypočíta aj požadovanú výšku dotácií. Poskytnuté dotácie na stravu sú zasielané na účty školských jedální - na základné aj materské školy a dotácie na školské potreby sú zasielané na účty škôl. Školy a školské zariadenia, ktorým sú dotácie zaslané, sú povinné predložiť vyúčtovanie dotácií na oddelenie vnútornej správy, ktoré agendu poskytovania dotácií na stravu a na školské potreby pre deti v hmotnej núdzi a pre deti z rodín, ktorých príjem nedosahuje životné minimum, vykonáva.

V roku 2010 čerpalo dotáciu na stravu priemerne mesačne 52 detí a dotácia na školské potreby bola vyplatená pre 56 detí v každom polroku.





**Z Národného úradu práce** - na podporu regionálnej a miestnej zamestnanosti boli v roku 2010 poskytnuté mestu Sereď finančné prostriedky v celkovej čiastke **8 620 €**.

**Na sociálne účely:** V rámci transferov je uvedená aj v čiastke **1 490 €** z Ministerstva financií SR na úhradu nákladov spojených s implementáciou zákona č. 448/2008 Z. z. o sociálnych službách.

**Dotácia ( hmotná núdza)** – táto rozpočtová položka je využívaná ako transfer opakovaných dávok pomoci v hmotnej núdzi zaslaných z ÚPSVaR Galanta na účet mesta Sereď, ktoré je osobitným príjmom týchto dávok (rok 2010 - pre 4 občanov). Z dávok je uhrádzané nájomné za byt a zostatok dotácie je konečným príjmom vyplatený v pokladni MsÚ.

**Zadržané rodinné prídavky** – v priebehu roku 2010 boli zaslané na účet mesta Sereď, ktoré je osobitným príjmom transferu rodinných prídavkov na tie deti, ktoré zanedbávajú povinnú školskú dochádzku (v roku 2010 to bolo 40 detí).

## **b) kapitálové príjmy**

Druhú skupinu príjmov tvoria **kapitálové príjmy**. Ich celkový skutočne dosiahnutý objem v roku 2010 v čiastke **2 204 275 €** predstavuje 22,5 % z celkových príjmov roku 2010 a pozostáva z nasledovných príjmových skupín :

- kapitálové príjmy z predaja majetku = 914 302 €
- kapitálové transfery = 1 289 973 €.

<b>230 Kapitálové príjmy z predaja</b>	<b>859 304</b>	<b>914 302</b>	<b>106,4</b>
231 Príjem z predaja kap. aktív spolu :			
V tom: predaj bytov	6 600	14 041	212,7
233001 Príjem z predaja pozemkov	852 704	900 261	105,6

**Príjem z predaja majetku** – celkové príjmy v čiastke 914 302 € pozostávajú z:

- **príjmu z predaja bytov v čiastke 14 041 €** : Výšku dosiahnutých príjmov ovplyvnila predovšetkým skutočnosť, že v roku 2010 boli predané 2 byty – 1 byt formou dražby, ktorú zabezpečil Mestský bytový podnik, s r.o. Sereď a 2. byt prevodom vlastníctva bytov v zmysle zákona č. 182/1993 Z.z. o prevode vlastníctva bytov a nebytových priestorov
- **príjem z predaja ostatných pozemkov:** V roku 2010 boli zrealizované na základe žiadostí zrealizované nasledovné predaje :

Kupujúci:	Výmera:	Kúpna cena:
Kamil Vydarený	19 m <sup>2</sup>	1 514,87 €
ZSE Bratislava	20 m <sup>2</sup>	714 €
Ing. Alojz Šesták a spol.	43 m <sup>2</sup>	837,76 €
Evanjelický cirkevná zbor	550 m <sup>2</sup>	6 545 €
Ing. Mária Boledovičová	20 m <sup>2</sup>	1 047,20 €
Ing. Ľuboš Hambálek a manž.	86 m <sup>2</sup>	3 070,20 €

Kapitálový príjem z týchto predajov bol v čiastke **12 570 €** (DPH pri predaji stavebných pozemkov je súčasťou bežných príjmov – položka 292027).



- **príjem z predaja stavebných pozemkov v „Priemyselnom parku Sereď – Juh“:** V roku 2010 boli predané pozemky v priemyselnom parku 2 spoločnostiam za nasledovné kúpne ceny:
    - spoločnosti NM Heilig Reality, s.r.o Šaľa = 659 916 eur.
    - spoločnosti POLYVLIES SLOVAKIA, s.r.o., Pata, = 333 378 €.
- Kapitálový príjem z tohto predaja bol zúčtovaný v čiastke **887 691 €**.

<b>322 Kapitálové transfery</b>	<b>989 415</b>	<b>1 289 973</b>	<b>130,4</b>
322001 Na projekt odpadového hospodárstva	27 181	27 181	100,0
312001 Na projekt – Rekon. a mod. ZŠ Fándlyho	412 650	661 722	160,4
312001 Na projekt – Zateplenie ZŠ Komenského	549 584	601 070	109,4

**Na projekt - odpadové hospodárstvo:** Na základe rozhodnutia Výberovej komisie Ministerstva životného prostredia SR pre projekty z Európskeho fondu regionálneho rozvoja a Kohézneho fondu bola mestu Sereď v roku 2010 poskytnutá ďalšia časť nenávratného finančného príspevku v čiastke **27 181 €** na realizáciu projektu s názvom : „Dobudovanie infraštruktúry odpadového hospodárstva mesta Sereď“. Uvedené finančné prostriedky predstavujú 95 % spolufinancovanie žiadosti č. 6 – kapitálové výdavky projektu.

**Na projekt – Rekonštrukcia a modernizácia ZŠ J. Fándlyho Sereď - :** V roku 2010 bola uzatvorená zmluva medzi Ministerstvom výstavby a regionálneho rozvoja SR a mestom Sereď predmetom ktorej je poskytnutie nenávratného finančného príspevku na realizáciu projektu s názvom Rekonštrukcia a modernizácia ZŠ J. Fándlyho Sereď . Tento projekt je spolufinancovaný Európskym fondom regionálneho rozvoja. V roku 2010 bola mestu Sereď refundovaná časť kapitálových výdavkov spojených s týmto projektom v čiastke 661 722 €.

**Na projekt – Zateplenie ZŠ J.A.Komenského Sereď:** Na základe zmluvy uzatvorenej medzi Ministerstvom výstavby a regionálneho rozvoja SR bol mestu Sereď poskytnutý doplatok nenávratného finančného príspevku v čiastke **601 070 €** na realizáciu projektu s názvom: Zateplenie Základnej školy J.A. Komenského Sereď. Tento projekt je spolufinancovaný Európskym fondom regionálneho rozvoja. V roku 2009 bola mestu Sereď refundovaná 1. časť kapitálových výdavkov spojených s týmto projektom v čiastke 269 578 €.

### c) Príjmové finančné operácie

Osobitnou časťou rozpočtu sú **finančné operácie**. Táto časť rozpočtu obsahuje príjmové operácie spojené s tvorbou a čerpaním účelových fondov mesta, prevod do príjmov zostatku nevyčerpaných dotácií a splátky pôžičiek poskytnutých mestom .

<b>400 Príjmy zo splácania pôžičiek a úverov</b>	<b>5 576</b>	<b>5 578</b>	<b>100,0</b>
412002 Od neziskových PO	5 576	5 578	100,0

**Od neziskových právnických osôb:** TJ Lokomotíva Sereď zaplatila v roku 2010 v súlade so splátkovým kalendárom splátky v čiastke 5 578 € dvoch bezúročných pôžičiek poskytnutej TJ Lokomotíva Sereď v celkovej čiastke 51 451 € (1,55 mil. Sk) na výstavbu telocvične .

<b>450 Z ostatných fin. operácií</b>	<b>59 772</b>	<b>59 772</b>	<b>100,0</b>
453 Zostatky prostriedkov dotácií	59 772	59 772	100,0





**Zostatok prostriedkov z predchádzajúcich rokov :** V súlade s uznesením MsZ č. 52/2010 zo dňa 20. a 21.4.2010 boli do príjmových finančných operácií zahrnuté nasledovné zostatky účelových dotácií z roku 2009::

- dotácia z KŠÚ Trnava na dopravné v čiastke 297,98 €
- dotácia na VO ul. Krásna v čiastke 4 979,09 €
- zostatok účelovej dotácie z MF SR na bežné výdavky – dotácia obciam na zmiernenie výpadku podielových daní v čiastke 51 294,85 €
- prostriedky z Európskej komisie na projekt Europe for Citizen v čiastke 3 200 €

<b>454 Prevod prostr. z peňaž. fondov</b>	<b>71 067</b>	<b>8 637</b>	<b>12,1</b>
454001 Z rezervného fondu (havárie)	71 067	8 637	12,1

**Z rezervného fondu (havárie)** – V roku 2010 bol rezervný fond použitý v úhrnnej čiastke 8 637 € na zabezpečenie úhrad faktúr súvisiacich s riešením havarijných stavov majetku mesta v správe školských rozpočtových organizácií:

- v čiastke 1 538 € (ZŠ J. Fándlyho – zriadenie počítačovej triedy )
- v čiastke 2 153 € (MŠ Murgašova –strešné zvody)
- v čiastke 4 702 € ( MŠ Murgašova – poškodená strecha)
- v čiastke 244 € (MŠ Murgašova –stropné svietidlá)

#### **d) cudzie zdroje**

V priebehu roku 2010 mesto Sereď neprijalo žiadny cudzie zdroje - nový úver .

#### **e) Príjmy RO**

<b>Bežné príjmy zriadených RO</b>	<b>437 035</b>	<b>440 666</b>	<b>100,8</b>
Dom kultúry	265 125	257 503	97,1
Školy a školské zariadenia	171 910	183 163	106,5

**Príjmy rozpočtových organizácií zriadených mestom Sereď:** Na základe rozpočtových pravidiel a pravidiel účtovania sú do celkových príjmov mesta Sereď zahrnuté aj **vlastné príjmy rozpočtových organizácií**, ktorých je Mesto zriaďovateľom – t.j. ZUŠ , CVC, materských a základných škôl a Domu kultúry Sereď. Výška ich vlastných príjmov bola za sledované obdobie zaznamenaná v čiastke **440 666 €**.

Bežné príjmy Domu kultúry boli v čiastke 257 503 €. Rozpočtované bežné príjmy škôl a školských zariadení predstavovali 171 910 €. Skutočné plnenie príjmov dosiahlo objem 183 163 €. Plnenie príjmov v rozhodnej miere ovplyvňujú úhrady príspevkov na čiastočnú úhradu nákladov spojených s činnosťou MŠ, ŠKD, ŠSZČ, CVC a ZUŠ a prenájom nebytových priestorov.

Plnenie príjmov jednotlivými školami a školskými zariadeniami je špecifikované v prílohe č. 1c.spracovaného materiálu.

(Podrobnejšie informácie o dosiahnutých príjmoch Domu kultúry, škôl a školských zariadení sú uvedené v samostatných materiáloch, ktoré predkladajú riaditelia uvedených rozpočtových organizácií).

<b>ÚHRN PRÍJMOV</b>	<b>9 148 411</b>	<b>9 777 265</b>	<b>106,9</b>
---------------------	------------------	------------------	--------------



## Výdavky

Prehľad výdavkov podľa jednotlivých skupín v porovnaní s rokom 2009 je uvedený v nasledovnej tabuľke:

Výdavkové ukazovatele:	Schválený rozpočet na r. 2010	Plnenie rozpočtu k		Rozdiel r.2010 - r.2009	% plnenia rozpočtu
		31.12.10	31.12.09		
<b>BEŽNÉ VÝDAVKY (bez RO)</b>	<b>3 871 019</b>	<b>3 634 577</b>	<b>3 445 429</b>	<b>189 148</b>	<b>93,9</b>
01. Všeobecné verejné služby	1 574 852	1 331 777	1 230 008	101 769	84,6
02. Obrana	9 932	8 348	11 892	-3 544	84,5
03. Verej. poriadok, bezpečnosť	324 409	319 681	318 625	1 056	98,5
04. Ekonomická oblasť	371 493	434 391	274 895	159 496	116,9
05. Ochrana život. prostredia	665 946	676 260	668 858	7 402	101,5
06. Bývanie a občianska vybav.	335 469	277 285	328 027	-50 742	82,7
08. Rekreačia, kultúra, nábožen.	245 417	209 980	282 404	-72 424	85,6
09. Vzdelávanie	64 559	66 158	57 909	8 249	102,5
10. Sociálne zabezpečenie	278 942	310 697	272 811	37 886	111,4
<b>BEŽNÉ VÝDAVKY RO::</b>	<b>3 807 245</b>	<b>3 818 236</b>	<b>3 981 487</b>	<b>-163 251</b>	<b>100,3</b>
- Dom kultúry	506 713	490 368	493 693	-3 325	96,8
- Školy a školské zariadenia	3 300 532	3 327 868	3 487 794	-159 926	100,8
<b>KAPITÁLOVÉ VÝDAVKY:</b>	<b>1 425 950</b>	<b>1 531 380</b>	<b>2 973 923</b>	<b>-1 442 543</b>	<b>107,4</b>
01. Všeobecné verejné služby	13 170	10 907	14 163	-3 256	82,8
03. Verej. poriadok a bezpeč.	10 789	2 975	2 730	245	27,6
04. Ekonomická oblasť	414 770	312 787	887 840	-575 053	75,4
05. Ochrana život. prostredia	29 801	29 789	64 421	-34 632	99,9
06. Bývanie a občianska vybav.	54 720	8 031	1 354 218	-1 346 187	14,7
08. Rekreačia, kultúra, nábožen.	-	-	10 752	-10 752	-
09. Vzdelávanie	902 700	1 166 891	639 799	527 092	129,3
<b>KAPITÁLOVÉ VÝDAVKY RO:</b>	<b>13 568</b>	<b>13 081</b>	<b>27 334</b>	<b>-14 253</b>	<b>96,4</b>
- Dom kultúry	5 000	4 513	-	4 513	90,3
- Školy a školské zariadenia	8 568	8 568	27 334	-18 766	100,0
<b>VÝDAV. FINAN. OPERÁCIE</b>	<b>30 629</b>	<b>30 136</b>	<b>31 489</b>	<b>-1 353</b>	<b>98,4</b>
<b>ÚHRN VÝDAVKOV</b>	<b>9 148 411</b>	<b>9 027 410</b>	<b>10 459 662</b>	<b>-1 432 252</b>	<b>98,7</b>

Vyrovnaný rozpočet mesta na rok 2010 po premietnutí všetkých zmien rozpočtu predpokladá vo svojej výdavkovej časti **celkové výdavky vrátane výdavkových finančných operácií v úhrnnej výške 9 148 411 €**.

Za obdobie roku 2010 boli z rozpočtu mesta Sereď vynaložené celkové výdavky v čiastke **9 027 410 €**, čo predstavuje v absolútnom vyjadrení o 1 432 252 € menej ako v roku 2009. Rozpočet výdavkov bol plnený na 98,7 %.

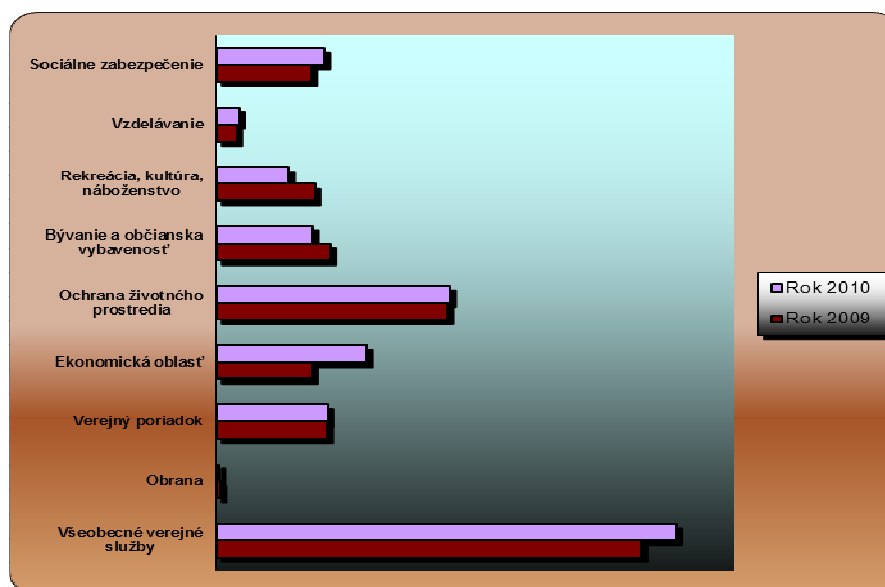
Vývoj výdavkov v základnej štruktúre za roky 2005-2010 je uvedený v prílohe č. 3.



#### a) bežné výdavky

Rozpočet mesta Sereď na rok 2010 predpokladal bežné výdavky mesta (bez RO) v úhrnnej čiastke 3 871 019 €. **Skutočné bežné výdavky k 31.12.2010** boli vynaložené v úhrnnej čiastke 3 634 577 €, čo predstavuje plnenie rozpočtu na 93,9 %. Ich podiel na skutočných celkových výdavkoch bol 40,3 %. Ak porovnávame dosiahnutú skutočnosť s rovnakým obdobím minulého roku, vidíme nárast bežných výdavkov o 189 148 €.

Porovnanie jednotlivých skupín výdavkov s rokom 2009 je uvedené na nasledovnom grafe:



Plnenie rozpočtu bežných výdavkov jednotlivých výdavkových tried je nasledovné:

Výdavkový ukazovateľ	Schválený rozpočet	Plnenie k 31.12.2010	% plnenia
<b>01.1.1.6. Výdavky verejnej správy</b>	<b>1 534 884</b>	<b>1 272 319</b>	<b>82,9</b>
610 Mzdy	676 924	555 356	82,0
620 Poistné a príspevok do poisťovní	236 585	192 182	81,2
631 Cestovné výdavky	2 160	948	43,9
631001 Tuzemské	1 160	163	14,1
631002 Zahraničné	1 000	785	78,5
632 Energie, voda a komunikácie	82 233	70 536	85,8
632001 Energie	40 000	32 539	81,3
632002 Vodné, stočné	3 000	2 873	95,8
632003 Poštové a telekomunikačné služby	33 933	29 471	86,9
v tom : telefón, fax, mobilné telefóny, rozhlas, televízia	18 000	19 060	105,9
poštovné	15 933	10 411	65,3
632004 Komunikačná infraštruktúra	5 300	5 653	106,7
633 Materiál	66 659	51 213	76,8
633001 Interiérové vybavenie	200	498	249,0
633002 Výpočtová technika	9 600	9 490	98,9
633004 Prevádzkové stroje a zar.	400	1 385	346,3
633006 Všeobecný materiál	24 619	17 710	71,9
- kancelársky materiál	8 962	5 209	58,1
- známky pre psov	0	1 110	-
- mat. pre potreby VT	1 200	925	77,1
- papier	4 315	2 630	61,0
- čistiace potreby	3 153	3 145	99,7
- materiál	250	439	175,6
-tlačivá a tlačiarske služby	5 643	3 893	69,0
- kvety, vence, št. znaky, erby	996	359	36,0
- mat. vyb. strav. zar.	100	0	0
633009 Knihy, časopisy, noviny	1 470	1 292	87,9
633010 Pracovné odevy, obuv, prac. pomôcky	166	207	124,7
633011 Potraviny	500	449	89,8
633013 Nehmotný majetok	8 120	6 895	84,9
633016 Reprezentačné výdavky	21 584	13 287	61,6
634 Dopravné	11 420	9 715	85,1
634001 Palivo, mazadlá, oleje	5 970	3 552	59,5
634002 Servis, údržba, opravy	2 980	1 746	58,6
634003 Poistenie	2 160	1 457	67,5
634004 Prepravné	0	2 774	-
634005 Karty, známky, poplatky	310	186	60,0
635 Rutinná a štandardná údržba	66 470	60 617	91,2
635002 Výpočtovej techniky	34 370	32 977	95,9
635003 Telekomunikačnej techniky	500	73	14,6
635004 Kancelár. strojov, prístrojov a zar.	1 500	3 720	248,0

6350006 Budov, priestorov, objektov	30 100	23 847	79,2
<b>636 Nájomné</b>	<b>0</b>	<b>199</b>	<b>0</b>
636001 Budov, priestorov, zariadení (stojany)	0	199	0
<b>637 Služby</b>	<b>372 220</b>	<b>308 142</b>	<b>82,8</b>
637001 Školenia, kurzy, semináre	4 520	1 175	26,0
637002 Súťaže, konkurzy	0	1 795	0
637003 Propagácia, reklama, inzercia	1 320	798	60,5
637004 Všeobecné služby	3 564	3 254	91,3
- upratovanie, čistenie	664	117	17,6
- ostatné všeobecné služby	0	32	-
- renovácie pásov, tonerov	2 900	3 105	107,1
637005 Špeciálne služby	14 986	11 582	77,3
- komerčné, advokátske, práv. služby	6 500	2 764	42,5
- poradenstvo	1 660	486	29,3
- revízie zariadení	1 000	670	67,0
- prevádzkovanie tepel. zdroja	2 000	1 975	98,8
- auditorské služby	1 826	3 890	213,0
- zabezpečenie BOZP	2 000	1 797	89,9
637006 Náhrady	7 650	7 661	100,1
637011 Štúdie, expertízy, posudky	1 800	1 734	96,3
637012 Poplatky, odvody, dane, clá	12 000	2 442	20,4
637012 Súdne poplatky	1 500	4 138	275,9
637014 Stravovanie	27 200	22 594	83,1
637015 Poistné	12 280	9 230	75,2
637016 Prídel do sociálneho fondu	7 147	5 676	79,4
637018 Vrátenie príjmov z predch. obdobia	9 840	3 841	39,0
637023 Kolkové známky	1 000	609	60,9
637026 Odmeny a príspevky	75 653	58 720	77,6
637027 Odmeny na zákl. dohôd o vykonaní prác	10 000	14 627	146,3
637029 Manká a škody	0	421	0
637035 Dane	181 760	157 845	86,8
<b>641 Bežné transfery na rovnakej úrovni</b>	<b>9 958</b>	<b>725</b>	<b>7,3</b>
641006 Na spoločný úrad	9 958	725	7,3
<b>642 Bežné transfery jed. a nezis.PO</b>	<b>10 255</b>	<b>19 273</b>	<b>187,9</b>
642001 Neinvestičnému fondu	8 600	0	0
642xxx Bežné transfery (právomoc primátora)	995	0	0
642xxx Odstupné, odchodné	0	18 105	0
642015 Na nemocenské dávky	660	1 168	177,0
<b>651 Splácanie úrokov v tuzemsku</b>	<b>0</b>	<b>3 413</b>	<b>0</b>
651004 Ostatnému veriteľovi	0	2	0
653001 Provízie	0	3 411	0

**Výdavky verejnej správy** zahŕňajú výdavky spojené s výkonom samosprávnych funkcií , preneseného výkonu štátnej správy a výdavky spoločného stavebného úradu.

**Mzdy:** úspora mzdových prostriedkov a odvodov do poisťovních fondov vznikla z dôvodu dlhodobých PN a úsporných opatrení prijatých na zmiernenie vplyvov ekonomickej a finančnej krízy.



**Energie:** Zahŕňajú všetky výdavky na spotrebu energií v objekte MsÚ ,múzeum, mestské hodiny umiestnené na Nám. slodody a objekt v prenájme na Garbiarskej. Náklady na el. energiu za objekty v prenájme sú fakturované nájomcom a ich úhrada je zahrnutá v príjmovej časti rozpočtu.

**Komunikačná infraštruktúra:** Z položky bolo čerpané na internetové pripojenia, aktualizáciu internetovej stránky mesta, ročný poplatok za priestor pre internetovú stránku mesta a ročný poplatok za doménu sered.sk.

**Poštovné:** : Aj v r. 2010 došlo k úspore finančných prostriedkov na poštovnom Úspora bola dosiahnutá tým, že daňové výmery v počte 4 761 ks na dane z nehnuteľností a 1 857 ks na komunálny odpad boli doručované osobne prostredníctvom zamestnancov MsÚ / nie poštou /, čo predstavuje úsporu cca 5 956 € .

**Interiérové vybavenie** – v priebehu roku 2010 bolo zakúpené interiérové vybavenie do kancelárií na oddelení školstva a projektového manažéra v celkovej čiastke **498 €**.

**Prevádzkové stroje a zariadenia:** zahŕňa výdavky v čiastke **1 385 €** na nákup vysávača, kalkulačiek , varných kanvíc, skartovačov, vysielača k PCOO, ohrievača HAKL a výmenu mobilov po uplynutí doby viazanosti.

**Všeobecný materiál:** predstavuje výdavky na kancelárske potreby , na nákup drobného náradia, náhradných dielov a materiálu , papiera, čistiacich potrieb, tlačív, materiálové vybavenie výdajne stravovacieho zariadenia , kvetov, erbov, štátnych znakov, vencov , zástav a pod. Úspora na uvedenej skupine položiek vznikla tým, že nákupy boli realizované v akciových cenách a výber dodávateľa bol na základe najnižšej ceny z rôznych ponúk . Do všeobecného materiálu je zahrnutý aj nákup CD, obálky, káble, switche, USB kľúče a osadenie a montáž trvalo vysvetľujúcej tabule ZŠ J. A. Komenského (18,90 €).

**Knihy, noviny, časopisy :** V tejto položke sú zahrnuté v čiastke 1 292 € nákupy odborných kníh, schválených novelizovaných zákonov publikovaných v zbierke zákonov, aktualizovaných publikácií potrebných pre prácu zamestnancov mesta .

**Pracovné odevy , obuv:** V r. 2010 boli zakúpené pre upratovačky, zamestnankyňu výdajne jedál a šoféra celkovo 4 ks pracovných odevov a 4 páry pracovnej obuvi v úhrnnej hodnote 207 € .

**Potraviny :** Dodávka nízkomineralizovanej balenej pitnej CW vody pre zamestnancov bola v čiastke 449 €. Voda je dodávaná v 19 litrových vratných plastových fľašiach – umiestnených v stojanoch na vodu s príslušenstvom.

**Reprezentačné výdavky :** Táto položka zahŕňala finančné prostriedky na občerstvenie, na dary poskytnuté ako tombola pre organizácie, ktoré usporiadali plesové zábavy , finančné dary poskytované v zmysle VZN o hospodárení s majetkom mesta, vecné odmeny pre darcov krvi, na zabezpečenie akcie oceňovania občanov a na reprezentačné predmety. Na položke dary do tomboly a finančné dary boli finančné prostriedky čerpané v čiastke 2 717 €, na reprezentačné predmety sa zo schváleného rozpočtu vyčerpala čiastka vo výške 2 967,76 € – v tom boli zahrnuté reprezentačné predmety - knihy , ktoré boli zakúpené pri príležitosti holandskej návštevy, mapy, CD, publikácia Roky v nás. Na náklady spojené s ubytovaním a zabezpečením programu pre zástupcov z partnerského mesta Ableserdam z Holandska bola poskytnutá finančná čiastka vo výške 2 589,10 € od spoločnosti Komplex – odpadová spoločnosť. Položka občerstvenie zahŕňa výdavky na zabezpečenie občerstvenia počas konania MsR, MsZ a rôznych pracovných rokovaní uskutočnených počas domácich a zahraničných návštev na Mestskom úrade v Seredi.

**Výpočtová technika:** Z tejto položky sa čerpali prostriedky na nákup 20 ks počítačových zostáv vrátane 1 notebook, 8 tlačiarň z toho 1 sieťová, 7 monitorov, switch, malý záložný zdroj a sieťový disk.



**Nehmotný majetok:** Výdavky boli najmä za softvér (21 licencií MS Windows, 8 licencií MS Office ) s novými počítačmi.

**Údržba telekomunikačnej techniky:** Výdavky v čiastke 73 € pozostávali z výdavkov na údržbu a programovanie telefónnej ústredne, opráv telefónnych vnútorných liniek a prístrojov, zriadenie novej telefónnej linky pre projektového manažéra a z výdavkov na lokalizáciu závad v telefónnej ústredni.

**Údržba kancelárskych strojov :** V rámci tejto údržby boli zrealizované opravy kopírovacích prístrojov , skartovacích strojov, preloženie klimatizácie v sobášnej sieni, vyčistenie a revízia klimatizačných jednotiek v objekte MsÚ .

**Oprava a údržba výpočtovej techniky :** Poplatok spojený so servisnou zmluvou pre informačný systém, aktualizácie programov, oprava počítačov (7 počítačov).

**Údržba budov:** Z prostriedkov vynaložených na údržbu budov v majetku mesta boli v čiastke 23 847 € zrealizované nasledovné práce: oprava elektroinštalácie v objekte v prenájme –lekárne MAJA, oprava elektroinštalácie v objekte zberného dvora, odstránenie havarijného stavu strechy na objekte v prenájme Nám. slobody, úprava elektrickej inštalácie a rozvádzačov v objekte cintorína vrátane OP a OS ul. Kasárenská, montáž a pripojenie vysielача na PCOO v objekte múzea, čiastočná oprava dlažby na pamätníku Červenej armády v parku na Nám. slobody, oprava elektrického bojlera a poistného ventilu v objekte mestskej polície ,maliarsko-natieračské práce v objekte MsÚ, odstránenie zatekania z poškodeného dažďového zvodu do objektu múzea, odstránenie zatekania na objekte v prenájme lekárne MAJA, oprava el. ohrievača vody v objekte zberného dvora, oprava zábradlia a prístupového schodiska do objektu lekárne MAJA, vymaľovanie sobášnej siene po prekládke klimatizácie, oprava strešného plášťa na objekte v prenájme ul. Pažitná, utesnenie okien a dverí v objekte starej budovy MsÚ, výmena sklobetónovej steny za murovanú zateplenú stenu vrátane okna s mrežou na objekte v prenájme ul. Pažitná, údržba na rozvodoch ÚK a teplovodných súprav v prenajatom objekte športovej haly ul. Mlynárska, oprava priestorov ohradenia v areáli ZŠ Hviezdoslavova, odstránenie nedostatkov v KD Nám. slobody a Jesenského v zmysle zápisnice Regionálneho úradu verejného zdravotníctva, odstránenie havarijného stavu podstrešia novej budovy MsÚ, výmena svietidiel v objekte mestskej polície a starej budove MsÚ, oprava klampiarskych prvkov na objekte garáže a odvedenie dažďovej vody v objekte KD Jesenského, výmena dažďových žľabov na objekte skladu CO v areáli fy TECOM, vymaľovanie nocľahárne pre bezdomovcov v objekte Domu kultúry, servis vzduchotechniky v športovej hale Relax.

**Školenia, kurzy, semináre:** Táto skupina výdavkov zahŕňa výdavky na odborné školenia zamestnancov, volených funkcionárov a metodickú podporu zo strany dodávateľa informačného systému (najmä metodické dni ISS a školenia na moduly ISS).

**Renovácia pások a tonerov** – zahŕňa výdavky na nákup nových a renováciu tonerov do tlačiarň. Vyššie plnenie bolo spôsobené nákupom viacerých farebných tonerov.

**Štúdie, expertízy, posudky :** Z uvedenej položky bolo zaplatené ratingové hodnotenie mesta za rok 2009 v čiastke 1 734 € .

**Poistné :** Mesto Sereď má s poisťovňami uzatvorených 12 poistných zmlúv, ktoré sa týkajú poistenia je pre prípad poškodenia alebo zničenia majetku živelnou alebo vodovodnou udalosťou a pripoistenia rizík ťarchy snehu a atmosférických zrážok. V 4 poistných zmluvách je poistený kamerový systém na území mesta a poistenie je pre prípad úmyselného poškodenia alebo zničenia majetku vandalizmom. V 1 poistnej zmluve je poistenie hotovosti v pokladni - poistenie pre prípad ukradnutia hodnôt a poistenie pre prípad lúpeže peňazí. Pre poistenie osobných motorových vozidiel na zákonné a havarijné poistenie sú uzatvorené poistné zmluvy na všetky 3 osobné motorové vozidlá..



**Špeciálne služby** – zahŕňajú výdavky na odborné prehliadky a odborné skúšky elektrického zariadenia v objekte MsÚ a objektu na Pažitnej ul. , odbornú prehliadku vyhradeného technického zariadenia v objektoch na Pažitnej a Garbiarskej. V týchto výdavkoch je premietnuté aj prevádzkovanie kotolne vo dvore MsÚ na základe mandátnej zmluvy s mestským bytovým podnikom (1 975 €), auditorské služby (doplatok za vykonanie účtovného auditu a konsolidovanej účtovnej závierky za rok 2009 a časť platby za audit roku 2010 boli v čiastke 3 890 €), výdavky na právne služby a daňové poradenstvo (3 250 €) a výdavky na služby bezpečnostného technika (1 797 €).

**Odvod daní:** V roku 2010 si mesto Sereď splnilo svoje daňové povinnosti v čiastke **157 845 €** . Podstatnú časť týchto výdavkov tvorila zaplatená daň z pridanej hodnoty v čiastke 147 163 € . Daň z príjmov právnických osôb bola zaplatená v čiastke 9 473 €.

**Na nemocenské dávky** – predstavujú úhradu výdavkov zamestnávateľa v čiastke 1 168 € počas prvých 10 dní práceneschopnosti zamestnanca.

**Odstupné, odchodné** – v zmysle zákona č. 253//1994 v platnom znení bolo primátorovi mesta vyplatené odstupné a z tejto položky bolo vyplatené aj odchodné a odstupné v zmysle ZP a vyššej kolektívnej zmluvy zamestnancovi pri ukončení pracovného pomeru a odchode do plného invalidného dôchodku .

**Neinvestičnému fondu** – Mesto Sereď na základe dohody správy CKF neprispelo v roku 2010 do tohto fondu.

<b>01.3.3. Iné všeobecné služby</b>	<b>21 774</b>	<b>15 917</b>	<b>73,1</b>
<b>610 Mzdy</b>	<b>15 211</b>	<b>11 201</b>	<b>73,6</b>
610 Mzdy (matrika)	11 273	7 051	62,5
610 Mzdy (evidencia obyvateľstva)	3 938	4 150	105,4
<b>620 Poistné a príspevok do poisťovní</b>	<b>5 315</b>	<b>3 914</b>	<b>73,6</b>
620 Poistné a prís. do poisťovní (matrika)	3 938	2 464	62,6
620 Poistné a prís. do poisťovní (evid. obyv.)	1 377	1 450	105,3
<b>630 Tovary a služby</b>	<b>1 007</b>	<b>630</b>	<b>62,6</b>
630 Tovary a služby (matrika)	697	630	90,4
630 Tovary a služby (evidencia obyvateľstva)	310	05	-
<b>637 Služby</b>	<b>241</b>	<b>172</b>	<b>71,4</b>
637016 Prídel do sociálneho fondu (matrika)	141	72	51,0
637xxx Ošatenie (matrika)	100	100	100,0

V tejto skupine sú uvedené výdavky spojené s použitím dotácie na výkon štátnej správy na úseku matrik v čiastke **10 312 €** a tiež použitie dotácie poskytnutej Ministerstvom vnútra SR na výkon štátnej správy na úseku hlásenia pobytu občanov a registra obyvateľov v čiastke **5 605 €** . Skutočné výdavky spojené s výkonom týchto činností , ktoré sú hradené z vlastných zdrojov mesta sú účtované vo výdavkoch verejnej správy (01.1.1.6).

<b>01.6.0. Všeobecné verejné služby inde neklasifikované</b>	<b>-</b>	<b>24 854</b>	<b>-</b>
<b>610 Mzdy</b>	<b>-</b>	<b>650</b>	<b>-</b>
<b>620 Poistné a príspevok do poisťovní</b>	<b>-</b>	<b>260</b>	<b>-</b>
620 Poistné a príspevok do poisťovní (matrika)	-	260	-
<b>632 Energie, voda a komunikácie</b>	<b>-</b>	<b>212</b>	<b>-</b>
632003 Poštovné	-	212	-
<b>633 Materiál</b>	<b>-</b>	<b>2 595</b>	<b>-</b>

633006 Všeobecný materiál	-	1 756	-
633016 Reprezentačné výdavky	-	839	-
<b>634 Dopravné</b>	-	<b>93</b>	-
634001 Palivo, mazadlá	-	93	-
<b>635 Rutinná a štandardná údržba</b>	-	<b>571</b>	-
635006 Budov, priestorov, objektov	-	571	-
<b>637 Služby</b>	-	<b>20 473</b>	-
637014 Stravovanie	-	3 054	-
637026 Odmeny a príspevky	-	13 293	-
637027 Odmeny na základe dohôd o vyk. práce	-	4 126	-

V súvislosti s prípravou a zabezpečením volieb ( parlamentné i komunálne ) a referenda v roku 2010 v meste Sereď boli použité dotačné prostriedky zo štátneho rozpočtu v čiastke **24 854 €**.

<b>01.7.0. Transakcie verejného dlhu</b>	<b>18 194</b>	<b>18 687</b>	<b>102,7</b>
<b>651 Splácanie úrokov v tuzemsku</b>	<b>18 194</b>	<b>18 687</b>	<b>102,7</b>
651003 Štátnemu fondu rozvoja bývania	18 194	18 687	102,7

Zaplatené úroky z úveru poskytnutého zo Štátneho fondu rozvoja bývania na výstavbu 23 nájomných bytov na Čepenskej ulici v Sereďi boli v čiastke **12 371 €** a z úveru na výstavbu nájomných bytov na ulici Dolnomajerskej boli úroky v čiastke **6 316 €**.

<b>02.2.0. Civilná ochrana</b>	<b>9 932</b>	<b>8 348</b>	<b>84,1</b>
<b>610 Mzdy</b>	<b>6 048</b>	<b>5 389</b>	<b>89,1</b>
610 Mzdy	6 048	5 389	89,1
<b>620 Poistné a príspevok NÚP</b>	<b>2 123</b>	<b>1 961</b>	<b>92,4</b>
620 Poistné a príspevok NÚP	2 123	1 961	92,4
<b>631 Cestovné výdavky</b>	<b>70</b>	<b>0</b>	<b>0,0</b>
631001 Tuzemské	70	0	0,0
<b>632 Energie, voda, komunikácie</b>	<b>600</b>	<b>715</b>	<b>119,2</b>
632001 Energie	600	715	119,2
<b>633 Materiál</b>	<b>300</b>	<b>212</b>	<b>70,7</b>
633Všeobecný a špeciálny materiál	300	212	70,7
<b>637 Služby</b>	<b>791</b>	<b>71</b>	<b>9,0</b>
637005 Špeciálne služby (príprava CO)	150	0	-
637016 Prídel do sociálneho fondu	83	71	85,5
637027 Odmeny zamestnancom mimo prac.pom.	558	0	-

Výdavky na zabezpečenie úloh **civilnej ochrany** obyvateľstva SR vykonávanej v zmysle zákona č. 42/94 Z .z. o civilnej ochrane obyvateľstva boli za sledované obdobie vynaložené v globálnej čiastke **8 348 €** na úhradu mzdových a ostatných výdavkov spojených so zabezpečením úloh na tomto úseku v podmienkach mesta Sereď.

<b>03.2.0 Ochrana pred požiarmi</b>	<b>4 350</b>	<b>3 477</b>	<b>79,9</b>
<b>631 Cestovné náhrady</b>	<b>50</b>	<b>0</b>	<b>-</b>
631001 Tuzemské	50	0	-



<b>633 Materiál</b>	<b>0</b>	<b>94</b>	<b>-</b>
633006 Všeobecný materiál	0	94	-
<b>637 Služby</b>	<b>300</b>	<b>0</b>	<b>-</b>
637005 Špeciálne služby	300	0	-
<b>644 Dotácie nefinančným subjektom</b>	<b>4 000</b>	<b>3 383</b>	<b>84,6</b>
644002 Ostatným práv. osobám	4 000	3 383	84,6

Na zabezpečenie úloh v oblasti **požiarnej ochrany** vykonávanej v zmysle zákona č. 314/2001 Z. z. o požiarnej ochrane a v zmysle Dodatku č. 1 k Dohode o zabezpečovaní plnenia úloh mestského hasičského zboru v Seredi, ktorou sa mesto Sered' zaviazalo prispievať hasičskej stanici v Seredi pri zabezpečení jej materiálno-technického vybavenia z rozpočtu mesta čiastkou 0,2 € (6,- Sk) na obyvateľa, bola v roku 2010 vynaložená z rozpočtu mesta čiastka **3 383 €.**

<b>03.1.0. Policajné služby</b>	<b>320 059</b>	<b>316 204</b>	<b>98,8</b>
<b>610 Mzdy</b>	<b>196 624</b>	<b>186 230</b>	<b>94,7</b>
610 Mzdy	196 624	186 230	94,7
<b>620 Poistné a príspevok do poisťovní</b>	<b>68 651</b>	<b>67 951</b>	<b>99,0</b>
620 Poistné a príspevok do poisťovní	68 651	67 951	99,0
<b>631 Cestovné náhrady</b>	<b>166</b>	<b>15</b>	<b>9,0</b>
631001 Tuzemské	166	15	9,0
<b>632 Energie, voda, komunikácie</b>	<b>9 894</b>	<b>6 498</b>	<b>65,7</b>
632001 Energie	4 980	1 980	39,8
v tom: elektrická energia	2 822	810	28,7
para, plyn	2 158	1 170	54,2
632002 Vodné, stočné	598	148	24,7
632003 Poštové a telekomunikačné služby	4 316	4 370	101,3
- telefón, fax	2 988	2 950	98,7
- rozhlas, televízia	100	0	-
-poštovné	1 228	1 420	115,6
<b>633 Materiál</b>	<b>16 964</b>	<b>22 981</b>	<b>135,5</b>
633001 Interiérové vybavenie	700	658	94,0
633002 Výpočtová technika	1 328	4 842	364,6
633003 Telekomunikačná technika	4 688	10 077	215,0
633004 Prevádzkové stroje a zariadenia	3 500	62	1,8
633006 Všeobecný materiál	930	1 136	122,2
- kancelársky materiál	498	466	93,9
- čistiace, hyg. a dezinfek. potreby	166	355	213,9
- tlačivá a tlačiarenské služby	166	235	141,6
- lieky a očkovacie sérum	100	80	80,0
633007 Špeciálny materiál	996	942	94,6
633009 Knihy, časopisy, noviny	100	360	360,0
633010 Pracovné odevy, obuv, prac. pomôcky	4 456	4 601	103,3
633011 Potraviny	0	183	-
633013 Nehmotný majetok	266	120	45,1
<b>634 Dopravné</b>	<b>8 963</b>	<b>7 875</b>	<b>87,9</b>
634001 Palivo, mazadlá,	5 643	4 463	79,1
634002 Servis, údržba, opravy	2 191	2 457	112,1
634003 Poistenie	1 129	955	84,6

<b>635 Rutinná a štandardná údržba</b>	<b>332</b>	<b>1 066</b>	<b>321,1</b>
635002 Výpočtovej techniky	332	341	102,7
635003 Telekomunikačnej techniky	0	105	-
635004 Kancelár. strojov, prístrojov a zar.	0	25	-
635005 Špeciálnych strojov, prístrojov, zar.	0	595	-
<b>636 Nájomné</b>	<b>0</b>	<b>147</b>	<b>-</b>
636001 Nájomné za prenájom	0	147	-
<b>637 Služby</b>	<b>17 801</b>	<b>21 129</b>	<b>118,7</b>
637001 Školenia, kurzy, semináre	830	540	65,1
637003 Propagácia, reklama	100	188	188,0
637004 Všeobecné služby	332	228	68,7
637005 Špeciálne služby (revízie zariadení)	5 126	7 046	137,5
637012 Poplatky	403	0	0
637014 Stravovanie	7 103	9 032	127,2
637015 Poistné	830	936	112,8
637026 Prídela do sociálneho fondu	2 559	2 127	83,1
637027 Dohody o vykonaní prác	0	514	-
637035 Dane (DPH)	518	518	100,0
<b>642 Bežné transfery</b>	<b>664</b>	<b>1 909</b>	<b>287,5</b>
642006 Členské príspevky	0	66	-
642015 Na nemocenské dávky	664	1 843	277,6
<b>651 Splácanie úrokov</b>	<b>0</b>	<b>403</b>	<b>-</b>
651004 Ostatnému veriteľovi	0	403	-

Finančné prostriedky rozpočtu určené na zabezpečenie bežných výdavkov MsP boli čerpané v kontexte so zabezpečením plnenia úloh mestskej polície.

**Energie, voda a komunikácie:** Na nižšie čerpanie výdavkov na energie mala vplyv najmä tá skutočnosť, že v rámci záloh na elektrickú energiu boli uhradené 3 štvrtroky a za rok 2009 sme mali preplatok. Taktiež pri plyne sme mali za rok 2009 preplatok a v r.2010 sme platili splátky podľa zálohových platieb. Celkové čerpanie položiek bolo prispôbené úsporným opatreniam.

**Materiál:** V roku 2010 zakúpené technické prostriedky, ktoré boli zakomponované do rozpočtu. Jednalo sa napr. o alkoholtester, 2 počítače, notebook, 2 tlačiarne, svetelno-signalizačné zariadenie -maják a pod. Z tejto kapitoly sa uhradili aj vysielacie k PCOO, ktorých kúpou sa dokončila celková obnova a modernizácia PCOO.

Prekročenie čerpaných prostriedkov o 5 389,-€ je spôsobené tým, že niektorý nakúpený materiál sme rozpočtovali v kapitálových výdavkoch, ktoré v skutočnosti vykazujú úsporu.

**Dopravné** – čerpanie v závislosti od nevyhnutných MsP. Celkové plnenie je na úrovni 88%.

**Rutinná a štandardná údržba.** V priebehu roka 2010 bolo potrebné vynaložiť nerozpočtované finančné prostriedky na zabezpečenie technického posúdenia tlakových skúšok služobných zbraní v celkovej výške 595,-€. Zvyšné výdavky na údržbu boli vynaložené v závislosti od ich funkčnosti.

**Služby** - revízie je zahrnuté výdavky spojené s výmenou nových vysieláčov v objektoch PCOO. S uvedenou prácou sme počítali a sumu sme rozpočtovali v kapitálových výdavkoch, ktoré z uvedeného dôvodu vykazujú neplnenie. Koncom roka sme museli z dôvodu nefunkčnosti a zastaranosti vymeniť na svetelnej križovatke DOM kameru v celkovej sume 1 755,-€.

<b>04.1.2. Všeobecná pracovná oblasť</b>	<b>67 465</b>	<b>70 890</b>	<b>105,1</b>
<b>610 Mzdy</b>	<b>33 596</b>	<b>38 753</b>	<b>115,4</b>
<b>620 Poistné a príspevok do poisťovní</b>	<b>11 742</b>	<b>13 380</b>	<b>113,9</b>
620 Poistné a príspevok do poisťovní	11 742	13 380	113,9
<b>632 Energie, voda a komunikácie</b>	<b>1 475</b>	<b>418</b>	<b>28,3</b>
632001 Energie	1 326	402	30,3
632002 Vodné, stočné	149	16	10,7
<b>633 Materiál</b>	<b>10 560</b>	<b>9 364</b>	<b>88,7</b>
633004 Prevádzkové stroje, náradie, prístroje	600	0	0
633006 Všeobecný materiál	8 860	8 975	101,3
633010 Pracovné odevy, obuv, prac. pomôcky	1 100	389	35,4
<b>635 Rutinná a štandardná údržba</b>	<b>2 158</b>	<b>1 227</b>	<b>56,9</b>
635004 Prevádz. strojov, prístrojov, zariadení	2 158	1 227	56,9
<b>637 Služby</b>	<b>7 749</b>	<b>6 894</b>	<b>89,0</b>
637014 Stravovanie	4 526	3 213	71,0
637016 Prídel do sociálneho fondu	423	411	97,2
637027 Odmeny na základe dohôd o vyk. práce	2 800	3 270	116,8
<b>642 Bežné transfery jednotliv. neziskov. org.</b>	<b>185</b>	<b>854</b>	<b>461,6</b>
642012 Odstupné	0	577	-
642015 Na nemocenské dávky	0	277	-

**Mzdy a poistné do poisťovní:** zahŕňa skutočné výdavky zamestnancov, ktorí vykonávali v roku 2010 práce verejnoprospešného charakteru - čistenie mesta, zber odpadov, údržba zelene.

**Energie** - spotreba el. energie a zem. plynu v čiastke 402 € v objekte VPP v Zámockom parku.

**Vodné, stočné** - čerpanie 16 € predstavuje náklady na spotrebu vody a stočné v objekte strediska VPP v Zámockom parku.

**Pracovné stroje, náradie, prístroje:** Rozpočítované výdavky neboli čerpané.

**Všeobecný materiál** - čerpanie 8 975 € zahŕňa náklady na pracovné náradie, osobné ochranné prostriedky, pohonné hmoty, nylon, olej a náhradné diely do strojových mechanizmov, čistiace prostriedky pre R- zamestnancov oddelenia ŽP.

**Prac. odev, obuv** - v čiastke 389 € boli zakúpené pracovné odevy a obuv pre R- zamestnancov odd. ŽP.

**Údržba prevádzkových strojov a zariadení:** Finančné prostriedky z uvedenej položky v čiastke 1 227 € boli použité na údržbu a opravy kosačiek a strojových mechanizmov v správe mesta Sereď.

**Odmeny na základe dohôd o vykonaní prác** - Finančné prostriedky v čiastke 3 270 € boli vyplatené zamestnancom na základe dohôd o vykonaní práce (najmä pri údržbe verejnej zelene a čistení verejných priestranstiev).

**Odstupné** : V čiastke 577 € bolo vyplatené v zmysle ustanovení ZP odstupné zamestnancovi pri ukončení pracovného pomeru zo zdravotných dôvodov.

<b>04.2.1.3. Veterinárna oblasť</b>	<b>6 640</b>	<b>6 537</b>	<b>98,4</b>
<b>637 Služby</b>	<b>6 640</b>	<b>6 537</b>	<b>98,4</b>
637004 Všeobecné služby	6 640	6 537	98,4

**Všeobecné služby** : Jarná a jesenná dezinfekcia a deratizácia 60 km mestskej kanalizačnej siete bola zabezpečovaná z položky 637004 v hodnote 4 420 €. Z uvedenej položky bol hračený aj odchyt túlavých psov a mačiek v počte 26 ks v hodnote spolu za 2 117 €.

<b>04.5.1. Cestná doprava</b>	<b>158 660</b>	<b>228 631</b>	<b>144,1</b>
<b>632 Energie, voda a komunikácie</b>	<b>46 500</b>	<b>105 741</b>	<b>227,4</b>
632002 Vodné, stočné	46 500	105 741	227,4
<b>633 Materiál</b>	<b>560</b>	<b>497</b>	<b>88,8</b>
633006 Všeobecný materiál	560	497	88,8
<b>635 Rutinná a štandardná údržba</b>	<b>68 400</b>	<b>69 452</b>	<b>101,5</b>
635006 Budov, priestorov, objektov (Mk,signal.)	68 400	69 452	101,5
<b>636 Nájomné</b>	<b>3 200</b>	<b>2 572</b>	<b>80,4</b>
636001 Nájomné	3 200	2 572	80,4
<b>637 Služby</b>	<b>10 000</b>	<b>20 369</b>	<b>203,7</b>
6370004 Všeobecné služby	10 000	5 289	52,9
637005 Špeciálne služby	0	15 080	-
<b>644 Bežné transfery nefinančným subjektom</b>	<b>30 000</b>	<b>30 000</b>	<b>100,0</b>
647002 Na mestskú hromadnú dopravu	30 000	30 000	100,0

**Vodné, stočné:** Na základe uzavretej zmluvy so ZsVS a.s. Nitra so sídlom v Šali o odvádzaní dažďových vôd z komunikácií bola z rozpočtu mesta v roku 2010 uhradená čiastka 105 741 € za vodné a stočné dažďových vôd z miestnych komunikácií. Vo veci oprávnenosti fakturácie za IV. štvrťrok 2010 v čiastke 56 430 € ako neoprávnenej prebiehajú rokovania so ZsVS. Fakturáciu a úhradu inkasom považujeme za neoprávnenú, rozdiel žiadame vyrovnať v nasledujúcej fakturácii.

**Všeobecný materiál :** Čerpanie v čiastke 497 € za nákup tabuliek so súpisnými, orientačnými číslami a tabule s názvami ulíc.

**Rutinná a štandardná údržba :** V rámci uvedenej položky boli v roku 2010 vynaložené výdavky :

**a) štandardná údržba Mk = 38 184 €**

- ❖ havarijná oprava MK po zimnom období (obj.0072/2010) = 873,28 €
- ❖ oprava MK met. Jetpatcher ,Dopravia = 7.692,16 €
- ❖ oprava chodníka ul. Dolnomajerská =1.173,42 €
- ❖ oprava chodníka ul.Pažitná = 514,34 €
- ❖ oprava výtlkov na MK ul.Železničná =109,12 €
- ❖ oprava prepadu MK na ul. Starý most = 537,20 €
- ❖ oprava výtlkov na MK ul.Spádová = 1.154,30 €
- ❖ oprava chodníka ul.Šintavská = 1.859,64 €
- ❖ oprava odvodnenia parkoviska ul. Školská = 3,738,02 €
- ❖ rekonštrukcia nást. plôch ul. Priemyselná = 1.338,96 €
- ❖ oprava výtlkov na MK ul.J.Fándlyho = 831,00 €
- ❖ oprava odvodnenia parkoviska na ul.Školská = 2.870,98 €
- ❖ oprava výtlkov na MK ul. Školská = 920,50 €
- ❖ oprava chodníka na ul. A.Hlinku =1.004,21 €
- ❖ oprava MK met. Jetpatcher, od SSC SaÚ TTSK= 449,14 €





- ❖ oprava chodníka na ul. Legionárska = 1.062,36 €
- ❖ oprava odvodnenia na ul.Športová = 845,66 €
- ❖ oprava chodníka a odvodnenia na ul. Športová = 2.819,74 €
- ❖ oprava výtlkov na MK - ul. Poštová, I.Krasku, Pod hrádzou, J.Fándlyho = 679,84 €
- ❖ preprava vybúranej zám.dlažby z Ms Polikliniky na šrotov = 278,82 €
- ❖ oprava parkoviska na cintoríne na ul.Kasárenská = 697,65 €
- ❖ oprava mreží vys. zelene,chodník na ul.M.R.Štefánika =21,67 €
- ❖ oprava odvodnenia na ul.Družstevná = 479,58 €
- ❖ oprava chodníka na ul. Dolnomajerská = 762,85 €
- ❖ oprava chodníka na ul. Nová =1.025,41 €
- ❖ oprava chodníka na ul. Dolnočepenská = 940,20 €
- ❖ oprava odvodnenia na ul.Športová = 461,93 €
- ❖ oprava okolia kan. šachty,ul.Poľná =314,06 €
- ❖ oprava okolia rekl. skruže,ul.Hviezdoslavova = 402,05 €
- ❖ oprava výtlkov na ul.Komenského = 1.054,80 €
- ❖ havarijná oprava MK na ul.Hviezdoslavova = 670,52 €
- ❖ oprava výtlkov na ul.Obežná =167,21 €
- ❖ havarijná oprava MK (chodníka)na ul. Pod hrádzou = 386,98 €
- ❖ uloženie odpadu = 47,12 €

**b) štandardná oprava dopravného značenia**, dopravných zariadení, svetelnej signalizácie, osádzanie nových DZ= 17 203 €

**c) vyznačenie vodorovného dopravného značenia** na nových parkoviskách, oprava a štandardná údržba VDZ si v roku 2010 vyžiadala výdavky v čiastke 14 065 €.

**Nájomné:** V čiastke **2 572 €** bolo zaplatené nájomné VÚC Trnava za prenájom spevnenej plochy za hrádzou.

**Všeobecné služby :** Čerpanie je za čistenie uličných vpustí, osadenia nových mreží na UV, bahenných košov /BK/ a čistenie prepojov z UV do kanalizácie , zaistenie odtoku vody z MK. V tom na uliciach: 1 ks na ul. Čepeňská, 4 ks na ul. Dlhá, 2 ks na ul. Športová 1 ks na ul. Rovná, 4 ks ul. Jesenského, 1 ks Vinárska, 1ks Kostolná, 1 ks Slnčná, 11 ks ul. Vonkajší rad + D.Štúra, 2 ks dvor MsÚ, 1 ks ul. Pekárska, 3 ks Športová, 1 ks Garbiarska, 10 ks ul. Svätoplukova, 8 ks Veterná, 8 ks Novomestská+4 BK, 1 ks Vinárska + 1 BK , 1 ks Mládežnícka + 1 BK , 16 ks Kukučínova, 6 ks Mlynárska+ 6 BK , 25 ks Podzámska + 15 BK.

**Špeciálne služby:** Za služby spojené s elektronickým výberovým konaním na opravy súvislých úsekov miestnych komunikácií (GO miestnych komunikácií) bola zaplatená čiastka **15 080 €**.

**Bežné transfery na MHD:** čerpanie je na úhradu výkonov vo verejnom záujme pri prevádzke licencovanej MHD v Seredi na základe zmluvy medzi SAD Dunajská Streda a mestom o výkonoch vo verejnom záujme na rok 2010 na linkách:

č. 202111- Sered' – Mladý háj a späť

č. 202112- Sered' – H. Čepeň a späť

Výška príspevku sa odvíja od straty SAD a.s. Dunajská Streda, mesto Sered' zaistuje len





dofinancovanie tohto rozdielu.

<b>04.4.3. Výstavba</b>	<b>138 728</b>	<b>128 333</b>	<b>92,5</b>
<b>632 Energie, voda a komunikácie</b>	<b>3 300</b>	<b>1 730</b>	<b>52,4</b>
632001 Energie	3 300	1 730	52,4
<b>633 Materiál</b>	<b>0</b>	<b>818</b>	<b>-</b>
633006 Všeobecný materiál	0	818	-
<b>635 Rutinná a štandardná údržba</b>	<b>3 300</b>	<b>2 968</b>	<b>89,9</b>
635004 Oprava a údržba	3 300	2 968	89,9
<b>637 Služby</b>	<b>132 128</b>	<b>122 817</b>	<b>93,0</b>
637004 Všeobecné služby	1 967	2 036	103,5
637005 Špeciálne služby	20 600	8 893	43,2
v tom: služby mestského architekta	8 000	7 218	90,2
geodetické práce	11 600	1 675	14,4
odborný dohľad pri obstarávaní ÚP	1 000	0	0
637005 Špeciálne služby (tech.pomoc)	7 100	10 950	154,2
635005 Spec. služby (priemyselný park)	81 531	81 481	99,9
637011 Štúdie, expertízy, posudky	11 600	13 227	114,4
637011 Štúdie, expertízy, posudky (ÚP)	5 770	5 767	99,9
637012 Poplatky	1 660	280	16,9
637023 Kolky	1 900	183	9,6

**Energie:** Náklady za elektrickú energiu spotrebovanú čerpadlami v celkovej čiastke **1 730 €** v prečerpávacích staniciach kanalizácie Trnavská a Poľná, Bratislavská a Jelšová.

**Všeobecný materiál :** Z tejto položky bol zakúpený 1 ks informačnej skrinky pri OD JEDNOTA v celkovej čiastke **818 €**.

**Rutinná a štandardná údržba:** Čerpanie v čiastke **2 968 €** predstavuje výdavky na údržbu čerpadiel umiestnených v prečerpávacích staniciach kanalizácie Poľná a Trnavská a opravu poškodeného informačného systému.

**Všeobecné služby:** V rámci tejto skupiny výdavkov boli uhradené nasledovné výdavky:

- Dotlač projektovej dokumentácie ZŠ Fándlyho = 1 467,00 €
- Dotlač projektovej dokumentácie „Revitalizácia Zámockého parku v Sereď“ = 422,45 €
- Konfigurácia regulátora merača tepla pri ZŠ Komenského Sereď = 146,37 €

**Špeciálne služby** zahŕňajú :

- **služby mestského architekta** - výkon činnosti mestského architekta na základe Mandátnej zmluvy z roku 1994 v znení jej dodatkov (7 218 €)
- **geodetické práce** : z tejto položky boli uhradené náklady za tieto geoplány:
  - Polohové zameranie Chodníka Horný Čepeň – Stredný Čepeň = 230,00 €
  - Vyhodenie geometrického plánu na odčlenenie pozemku 4085/37 = 233,00 €
  - Polohopis a výškopis MK Ul. Vonkajší rad = 398,32 €
  - Účelová mapa Športovo-oddychovej zóny pri Váhu = 580,90 €
  - Geoplán urč. práv S.Čepeň=233,00 €
- **odborný dohľad pri obstarávaní ÚP** – táto položka nebola v roku 2010 čerpaná

**Špeciálne služby (technická pomoc)** – zahŕňa nasledovné výdavky na:

- technickú pomoc pri podávaní žiadosti Dom dôchodcov Senior = 5 950,00 €
- technickú pomoc Rekonštrukcie a revit. Námestia Slobody Sereď ver.obst.=4 000,00 €
- technická pomoc Rekonštrukcia a revit. Námestia Slobody Sereď ver.obst. = 1 000,00 €

**Špeciálne služby pri správe priemyselného parku** - odmeny developera za služby spojené s výkupom pozemkov v priemyselnom parku a rozvojom územia sú vo výške 81 481 €

69 531 eur je za predaj pozemkov a 11 950 eur sú paušálne platby podľa Mandátnej zmluvy.

**Štúdie, expertízy, posudky :** Z tejto položky boli uhradené nasledovné posudky a štúdie:

- Archeologický prieskum OD JEDNOTA Sered' = 748,95 €
- Vypracovanie odborného stanoviska „Ľahká priemyselná výroba – Zelený park Sered'“ = 928,20 €
- Vypracovanie energetického certifikátu budovy na Ul. Krásna= 700,00 €
- Vypracovanie energetického certifikátu budovy na Ul. Školská=1 150,00 €
- Vypracovanie energetického kritéria DOM Dôchodcov SENIOR= 829,43 €
- Vypracovanie energetického certifikátu budovy Lekárne na Kuzmányho ul.= 870,00 €
- Vypracovanie energetického certifikátu budovy na Ul. Športová=1 140,00 €
- Vypracovanie energetického certifikátu budovy na Ul. Kasárenská= 630,00 €
- Vypracovanie energetického certifikátu budovy RELAX na Ul. Mlynárska= 1 140,00 €
- Vypracovanie energetických certifikátov budov na ul. Pažitná a Garbiarska= 1 498,00 €
- Vypracovanie energetických certifikátov budov na Námestie slobody= 1 598,00 €
- Vypracovanie modelu rozúčtovania nákladov na vykurovanie škôl na ul. Komenského = 994,84 €
- Porovnávacía štúdia na verejné WC v Seredi = 999,60 €

**Štúdie, expertízy, posudky (Územný plán) :** V roku 2010 boli zrealizované 2 zmeny ÚP :

- ❖ *Zmena 05a/2009 Územného plánu mesta Sered'* riešila funkčné usporiadanie v lokalite:

**L10 – Trnavská stred –** Návrh predstavuje využitie tejto lokality na plochy a bloky zariadení mestotvorných podnikateľských aktivít, komercie a služieb s dominantnou funkciou komplexných služieb pre motoristov – čerpacjej stanice pohonných hmôt.

**L11 – Trnavská východ –** Návrh predstavuje využitie tejto lokality na plochy a bloky mestotvorných podnikateľských aktivít, komercie a služieb s dominantnou funkciou komplexných služieb pre motoristov – automatická umývací stanica osobných motorových vozidiel.

- ❖ *Zmena 05b/2009 Územného plánu mesta Sered'* riešila funkčné usporiadanie v lokalite:

**L12 – Nový Majer – Juh – doprava –** predmetom navrhovanej zmeny je riešenie dopravného napojenia priemyselnej zóny Nový Majer – juh na cestu I/62.

**Poplatky :** Čiastka 280 € bola vynaložená na zaplatenie poplatku za prihlášku do súťaže „ Progresívne, cenovo dostupné bývanie“ ( 20,- €) a poplatky za zriadenie 4 nových miest - kamerový systém (260,- €).

**Kolky:** Za nakúpené kolky bola vynaložená čiastka 183 €.

<b>05.1.0. Nakladanie s odpadmi</b>	<b>665 946</b>	<b>676 260</b>	<b>101,5</b>
<b>Bežné výdavky na prevádzku zber. dvora</b>	<b>68 432</b>	<b>61 112</b>	<b>89,3</b>
<b>610 Mzdy</b>	<b>39 805</b>	<b>35 426</b>	<b>89,0</b>
<b>620 Poistné a príspevok do poisťovní</b>	<b>13 912</b>	<b>12 815</b>	<b>92,1</b>
<b>632 Energie, voda, komunikácie</b>	<b>3 710</b>	<b>2 819</b>	<b>76,0</b>
632001 Energie	3 380	2 521	74,6
632002 Vodné, stočné	100	104	104,0
632003 Poštovné a telekomunikačné služby	230	194	84,3
<b>633 Materiál</b>	<b>6 152</b>	<b>6 038</b>	<b>98,1</b>
633006 Všeobecný materiál	4 990	5 083	101,9
633010 Pracovné odevy, obuv	1 162	955	82,2
<b>637 Služby</b>	<b>4 523</b>	<b>3 784</b>	<b>83,6</b>
637014 Stravovanie	4 025	3 380	84,0
637016 Prídely do sociálneho fondu	498	404	81,1
<b>642 Bežné transfery jednot. a neziskov. org</b>	<b>330</b>	<b>230</b>	<b>69,7</b>



642015 Na nemocenské dávky	330	230	69,7
<b>B. Ostatné výdavky na odpadové hospodár.</b>	<b>597 514</b>	<b>615 148</b>	<b>103,0</b>
<b>632 Energie, voda, komunikácie</b>	<b>1 860</b>	<b>1 870</b>	<b>100,5</b>
632001 Energie	1 660	1 708	102,9
632002 Vodné, stočné	200	162	81,0
<b>633 Materiál</b>	<b>10 630</b>	<b>10 805</b>	<b>101,6</b>
633006 Všeobecný materiál	10 630	10 805	101,6
<b>635 Rutinná a štandardná údržba</b>	<b>9 190</b>	<b>9 721</b>	<b>105,8</b>
635006 Budov, priestorov, objektov	9 190	9 721	105,8
v tom mandátna zmluva	7 300	7 424	101,7
<b>636 Nájomné za prenájom</b>	<b>2 320</b>	<b>2 159</b>	<b>93,1</b>
636001 Budov, priestorov, objektov	2 320	2 159	93,1
<b>637 Služby</b>	<b>573 514</b>	<b>590 593</b>	<b>103,0</b>
637003 Propagácia, reklama, inzercia	2 470	1 085	43,9
637003 Propagácia, reklama, inzercia (projekt)	65	65	100,0
637004 Všeobecné služby	570 150	589 377	103,4
- prevádzka verejných WC	3 651	4 001	109,6
- čistenie verejných priestranstiev	39 499	39 755	100,6
- zimná údržba	37 000	43 750	118,2
- odvoz odpadu	248 000	242 243	97,7
- ulož. a likvidáciu odpadu	242 000	259 628	107,2
637011 Štúdie, expertízy, posudky	829	66	8,0
637027 Odmeny na základe dohôd o vyk. práce	0	0	0

Náklady 676 260 € predstavujú **101,5 %** čerpanie bežných výdavkov v kapitole 05.1.0. z rozpočtovanej sumy 665 946 €.

### A ) Zberný dvor

Bežné výdavky na prevádzku Zberného dvora boli v **sume 61 112 €** čo predstavuje 96,4 % čerpanie položky. Táto suma predstavuje náklady na zamestnancov na zbernom dvore, ich poistenia a mzdy, odmeny a na energie a materiál.

**Mzdy a poistné do poisťovní :** predstavujú skutočné výdavky na mzdy a poistné 8 zamestnancov na zbernom dvore.

**Energie:** Náklady na el. energiu na zbernom dvore predstavujú 2 521 €, čo je čerpanie položky na 74,6 % zo sumy 3 380 €. Náklady sa podarilo vďaka opatreniam za účelom zníženie spotreby el. energie na kúrenie znížiť na 38 % v porovnaní s rokom 2008.

**Vodné stočné .** Čerpanie v sume 104 € tvorí odber vody na zbernom dvore.

**Poštovné a telekomunikačné služby :** Úhrady za telekomunikačné služby na zbernom dvore boli v čiastke 194 € .

**Všeobecný materiál :** 101,9 %-tné čerpanie položky 633006 vo výške 5 083 € tvorí všeobecný materiál na Zbernom dvore, ako sú pracovné pomôcky, čistiace a hygienické prostriedky pre R-pracovníkov.

**Pracovné odevy, obuv:** Zamestnancov na zbernom dvore boli zakúpené pracovné odevy a obuv v čiastke 955 €.

**Služby:** . Podstatnú časť výdavkov na služby tvorí príspevok zamestnávateľa na stravovanie, ktorý predstavoval za rok 2010 úhrnnú čiastku 3 380 € . Do sociálneho fondu prispel zamestnávateľ za svojich zamestnancov na zbernom dvore čiastkou 404 €.

**Na nemocenské dávky :** – predstavujú úhradu výdavkov zamestnávateľa počas prvej

10 dní práceneschopnosti zamestnanca. Tieto výdavky za rok 2010 boli v čiastke 230 €.

## **B) Ostané výdavky v odpadovom hospodárstve**

**Energie :** Výdavky na elektrickú energiu na cintoríne a plyn vo verejných WC predstavujú **1 708 €**.

**Vodné, stočné:** Výdavky na vodné stočné cintorína činia **162 €**.

**Všeobecný materiál:** Čerpanie v čiastke 10 805 € predstavujú výdavky na nákup igelitových vriec na separované odpady do domácností a vriec na zber zmesových odpadov z mesta.

**Rutinná a štandardná údržba:** Čerpanie finančných prostriedkov za rok 2010 predstavuje sumu **9 721 €**. Táto suma pozostáva z údržby infraštruktúry odpadového hospodárstva, WC a cintorína mimo mandátnej zmluvy v sume 2 297 €, ktorú predstavuje údržba a drobné opravy na Zbernom dvore, opravy na cintoríne (ozvučenie, zameriavanie ultrazvukom) a havarijná rekonštrukcia verejných WC. Zostávajúcich 7 424 € predstavujú náklady vynaložené v rámci mandátnej zmluvy na správu cintorína.

**Nájomné:** Za prenájom pozemkov bola zaplatená čiastka **2 159 €**. Uvedenú položku tvorí prenájom pozemku ŽSR pri cintoríne, prenájom pozemku pri cintoríne v Hornom Čepení, prenájom pozemku s vodným zdrojom v lokalite Nový Majer a časť pozemku zberného dvora od Slovenského pozemkového fondu.

**Propagácia, reklama, inzercia:** Výdavky na propagáciu a reklamu zahŕňajú výdavky na pravidelné vyhotovenie letákov s propagáciou triedeného zberu vo výške 1 085 € a výdavky v čiastke 65 € na propagáciu v rámci projektu „Dobudovanie infraštruktúry odpadového hospodárstva mesta Sereď“.

**Všeobecné služby:** z celkových výdavkov v čiastke **589 377 €** boli zabezpečené nasledovné činnosti:

- ❖ **čistenie verejných priestranstiev = čiastku 39 755 €** predstavovalo čistenie krajníc, dočisťovanie stanovišť pri jesennom a jarnom zbere VOK a čistenie verejných priestranstiev fy. Tecom pri údržbe zelene a sídlisk
- ❖ **odvoz odpadov na skládku = výdavky v sume 242 243 €** predstavujú odvoz odpadov na skládku zo zberu bežných komunálnych odpadov (fy A.S.A. Trnava), z jarného a jesenného zberu veľkorozmerných odpadov, triedeného zberu odpadov, odvozu a likvidácie nebezpečného odpadu a drvenia biologického odpadu.
- ❖ **uloženie odpadov firmou Komplex = výdavky v čiastke 259 628 €** na uloženie odpadov firmou Komplex. Túto sumu predstavujú náklady na uloženie komunálneho a objemného odpadu zo zberu bežných komunálnych odpadov, zberného dvora, jarného a jesenného zberu VOK, čistenia ulíc, cintorína a čistenia skládok.
- ❖ **prevádzka verejného WC=** na prevádzku a údržbu verejného WC fy Tecom. Bola vynaložená čiastka **4 001 €**
- ❖ **zimná údržba = 43 750 €** - zvýšenie nákladov spôsobila silnejšia zima a kalamitná situácia. Suma 29 805 € - predstavuje výdavky na pracovnú pohotovosť a suma 13 945 € výdavky na výkon zimnej údržby a to na strojové mechanizmy a materiál, potrebný k zabezpečeniu týchto služieb.

**Špeciálne služby:** čerpanie v čiastke 66 € za posudok NATURA k podanému projektu „Dobudovanie infraštruktúry odpadového hospodárstva mesta Sereď - fáza II.“.

<b>06.2.0. Rozvoj obcí</b>	<b>167 980</b>	<b>132 003</b>	<b>78,6</b>
<b>633 Materiál</b>	<b>6 980</b>	<b>7 296</b>	<b>104,5</b>
633006 Všeobecný materiál	6 980	7 296	104,5
<b>635 Rutinná a štandardná údržba</b>	<b>161 000</b>	<b>124 707</b>	<b>77,5</b>

635006 Budov, priestorov, objektov	161 000	124 707	77,5
------------------------------------	---------	---------	------

**Všeobecný materiál:** Z uvedenej položky bol hradený predovšetkým nákup parkových betónových lavičiek (16 ks), betónových smetných košov (10 ks), informačné a zákazové tabuľky pre psíčkárov (38 ks) a koše na psie exkrementy (8 ks). Nákupy boli realizované v súlade s požiadavkami občanov mesta a z dôvodu doplnenia za starý resp. nepoužiteľný mobiliár, ktorý bol výrazne poškodený trestnou činnosťou niektorých občanov mesta.

**Rutinná a štand. údržba zelene:** Položka zahŕňa náklady na údržbu verejnej zelene a detských ihrísk. Čerpané finančné prostriedky v čiastke **114 045 €** boli použité hlavne na údržbu verejnej zelene - kosenie trávnych porastov, polievanie, strihanie živých plotov, okopávanie záhonov, výsadby stromov, okrasných kríkov, letničiek, a pod. V jarom období sa realizovalo orezávanie stromov a kríkov a výruby stromov. Údržbu detských ihrísk predstavujú náklady na výmenu piesku v pieskoviskách, opravy poškodených resp. vandalmi zničených detských prvkov. Celkové náklady za r. 2010 boli v sume **10 662 €**.

<b>06.6.0. Bývanie a občan. vybavenosť</b>	<b>199</b>	<b>-</b>	<b>-</b>
<b>637 Služby</b>	<b>199</b>	<b>-</b>	<b>-</b>
637011 Štúdie, expertízy, posudky	166	-	-
637023 Kolky	33	-	-

V roku 2010 neboli zaznamenané žiadne výdavky spojené s prípravou a realizáciou dražieb bytov.

<b>06.4.0. Verejné osvetlenie</b>	<b>167 290</b>	<b>145 282</b>	<b>86,8</b>
<b>632 Energie, voda, komunikácie</b>	<b>135 000</b>	<b>111 717</b>	<b>82,8</b>
632001 Energie	135 000	111 717	82,8
<b>635 Rutinná a štandardná údržba</b>	<b>32 290</b>	<b>33 208</b>	<b>102,8</b>
635006 Budov, priestorov a objektov	32 290	33 208	102,8
<b>637 Služby</b>	<b>0</b>	<b>357</b>	<b>-</b>
638005 Špeciálne služby (revízie)	0	357	-

**Energie :** V roku 2010 boli výdavky na spotrebu elektrickej energie na VO v čiastke **111 717 €**. Za účelom eliminácie nákladov bola s dodávateľom ZSE Energia a.s. Bratislava uzatvorená zmluva o združenej dodávke dňa 19.03.2009 na cenovú ponuku produktu E Stabil na rok 2010. Podstatou cenovej ponuky E Stabil je dodávka elektriny na rok 2010 za cenu zníženú oproti súčasnej cene o 10%. V mesiaci september bola zaslaná ďalšia ponuka produktu E Stabil na roky 2010 až 2011 o 4 % nižšia oproti jednotkovej ceny elektriny podľa štandardného cenníka tarifných produktov dodávky elektriny pre firmy, podnikateľov a organizácie. Dňa 14.06.2010 bol uzatvorený dodatok č.2 tejto zmluvy – platnosť 01.01.2011 s dobou viazanosti do 31.12. 2012.

V čerpaní za rok 2010 je zahrnuté vyúčtovanie za rok 2009 v čiastke 26.665 € a zálohové platby na základe predpokladanej spotreby a platných cenníkov za dodávku a distribúciu za fakturačné obdobie 01.01.10-30.09.10 v čiastke 85.052 €

**Rutinná a štandardná údržba :** V skutočných výdavkoch za rok 2010 bola zohľadnená bežná údržba a montáž vianočnej výzdoby v meste na stromovú alej pozdĺž chodníka pred OD Jednota, pred starou budovou MsÚ a na ihličnaté stromy .Okrem bežnej údržby vplyv na výšku nákladov mali nasledovné akcie:

- rozšírenie VO na ul. Komenského – chodník na železničnú stanicu
- zriadenie vzdušnej prípojky NN ku kamerovému systému ul. Čepenská





- odstránenie revíznej závady – výmena rozvádzača RVO na ul. A.Hlinku

**Špeciálne služby :** Technická pomoc Star EU a.s. Bratislava na čerpanie finančných prostriedkov z verejných zdrojov a výstupná kontrola projektovej dokumentácie.

<b>08.1.0 Rekreačné a šport. služby</b>	<b>159 382</b>	<b>149 426</b>	<b>93,8</b>
<b>620 Poistné a príspevok do poisťovní</b>	<b>0</b>	<b>2</b>	<b>-</b>
<b>632 Energie, voda, komunikácie</b>	<b>19 500</b>	<b>13 818</b>	<b>70,9</b>
632001 Energie	17 500	13 219	70,9
632002 Vodné, stočné	2 000	599	30,0
<b>633 Materiál</b>	<b>9 240</b>	<b>6 753</b>	<b>73,1</b>
633004 Prevádzkové stroje a zariadenia	0	250	-
633006 Všeobecný materiál	7 298	4 602	63,1
633016 Reprezentačné	1 942	1 901	97,9
<b>635 Rutinná a štandardná údržba</b>	<b>4 300</b>	<b>2 581</b>	<b>60,0</b>
635006 Budov, priestorov, objektov	3 300	662	20,1
635004 Prevádz. strojov, prístrojov a zariadení	1 000	1 919	191,9
<b>636 Nájomné</b>	<b>200</b>	<b>199</b>	<b>99,5</b>
636001 Nájomné za prenájom	200	199	99,5
<b>637 Služby</b>	<b>360</b>	<b>867</b>	<b>240,8</b>
637004 Všeobecné služby	200	592	296,0
637027 Odmeny na základe dohôd o vyk. práce	160	275	171,9
<b>642 Bežné transfery</b>	<b>125 782</b>	<b>125 206</b>	<b>99,5</b>
642xxx Bežné transfery športovú činnosť	125 782	125 206	99,5

**Energie :** Výdavky na energie a na vodné, stočné v objekte futbalového štadióna boli za rok 2010 v čiastke **13 818 €** . V súvislosti s opatreniami prijatými v súvislosti s nižšími príjmami z podielových daní bol športový klub futbalu vyzvaný listom zo dňa 16.07.2009 na hospodárne využívanie energií.

**Prevádzkové stroje, zariadenia:** V čiastke **250 €** boli zakúpené a nainštalované nové kachle do kancelárskych priestorov futbalového štadióna .

**Materiál :** Čerpanie výdavkov na položke 633 006 Všeobecný materiál v predstavovalo sumu 4 602 €, ktorá bola použitá na financovanie materiálneho zabezpečenia celomestských akcií (v tom zahrnutý aj úspešný projekt „ Rodinný futbal“ v rámci ktorého sa zakúpili prenosné futbalové bránky, lopty a vaky ) a tiež bol zakúpený klinový remeň na kosačku.

**Reprezentačné výdavky:** V rámci reprezentačných výdavkov boli zakúpené dary (ceny, diplomy) a občerstvenie na športovo-rekreačné podujatia, ktoré organizovalo mesto Sereď v roku 2010 - Majstrovstvá mesta v plávaní, Šachový turnaj, Na kolieskových korčuliach, Futbalový turnaj o pohár primátora mesta, Basketbalový turnaj o pohár primátora mesta, Festival vážskych vodníkov, Cyklománia pre všetkých a oceňovanie športovcov.

**Opravy a údržba budov:** V areáli ŠKF boli zrealizované elektroinštalačné, maliarsko-natieračské práce, oprava miestností na predaj vstupeniek.

**Údržba prevádzkových strojov:** V rámci údržby prevádzkových strojov sa vykonala oprava kúrenia, ročný periodický servis technologického zariadenia na dezinfekciu vody v objekte, oprava kosačiek a oprava ozvučenia.

**Nájomné:** Čiastka **199 €** - bola uhradená na prenájom Športovej haly Obchodnej akadémie.

**Všeobecné služby :** Finančné prostriedky boli vynaložené na práce na úseku drobných opráv a údržbu mestského futbalového štadióna, maľovanie na tvár ( kolieskové korčule, Festival vodníkov ) v rámci organizovaných celomestských športových aktivít

**Bežné transfery športovým klubom v meste Sereď :** Na športovú činnosť telovýchovných

jednôt a športových klubov so sídlom v meste Sereď bolo na položke 642 bežné transfery športovým klubom rozpočtovaných celkom 125 782 €. V zmysle VZN č.5/2006 o poskytovaní dotácií boli na návrh športovej komisie pri MsZ a schválení primátorom mesta finančné prostriedky prerozdelené medzi jednotlivé TJ a ŠK v sume 125 206 €.

Bližšiu špecifikáciu výšky dotácií poskytnutých jednotlivým športovým klubom a telovýchovným jednotám z rozpočtu mesta poskytuje príloha č 3 f) materiálu.

<b>08.2.0.7. Pamiatková starostlivosť</b>	<b>20 000</b>	<b>2 042</b>	<b>10,2</b>
<b>632 Energie, voda, komunikácie</b>	<b>0</b>	<b>284</b>	<b>-</b>
632001 Energie	0	284	-
<b>635 Rutinná a štandardná údržba</b>	<b>20 000</b>	<b>1 758</b>	<b>8,8</b>
635006 Kultúrnych pamiatok	20 000	1 758	8,8

**Energie :** V roku 2010 boli výdavky na zálohové platby elektrickej energie v čiastke **284,46 €**.

**Rutinná a štandardná údržba:** Finančná čiastka bola použitá na opravu mreží na kaštieli v Sereďi vo výške **213,41 €**, reštaurovanie obrazov Petrohradské reduty vo výške **1500,00 €** (sobášna miestnosť), úprava priestoru pri kaštieli **44,60 €** . Spolu vo výške **1 758,01 €**.

Nízke čerpanie súvisí s uvažovanou spoluúčasťou mesta k dotácii z Ministerstva kultúry na pokračovanie reštaurovania bastióna kaštieľa v Sereďi. Dotácia mestu poskytnutá nebola, reštaurátorské práce neprebehli.

<b>08.2.0.9. Ostatné kultúrne služby</b>	<b>7 118</b>	<b>7 118</b>	<b>100,0</b>
<b>642 Bežné transfery</b>	<b>7 118</b>	<b>7 118</b>	<b>100,0</b>
642xxx Bežné transfery na kultúrnu činnosť	7 118	7 118	100,0

**Bežné transfery :** Na základe odporúčenia kultúrnej komisie boli žiadateľom o poskytnutie dotácie v zmysle VZN č. 5/2006 prerozdelené finančné prostriedky vo výške 7 118 €. (viď. Prílohu č 3 e).

<b>08.6.0. Rekreačia, kultúra, nábož. inde neklasif.</b>	<b>11 060</b>	<b>12 531</b>	<b>113,3</b>
<b>6xxx Bežné výdavky</b>	<b>11 060</b>	<b>12 531</b>	<b>113,3</b>
6xxx Bežné výdavky na jarmok	11 060	11 031	99,7
637xxx Výdavky na ohňostroj	-	1 500	-

**Bežné výdavky :** Podstatnú časť bežných výdavkov predstavujú výdavky na zabezpečenie SHJ (11 031 €) – dodávku vody, montáž a demontáž technického zariadenia , čistenie a odvoz odpadov , stráženie tribúny , mzdové výdavky, dopravné značenie, výdavky na spotrebovanú elektrickú energiu, výdavky za stálu službu elektrikára . Čiastka 1 500 € bola zaplatená za nákup materiálu na ohňostroj , ktorý bol realizovaný na prelome rokov 2010/2011.

<b>8.3.0. Vysielacie a vyd. služby</b>	<b>26 822</b>	<b>21 377</b>	<b>79,7</b>
<b>635 Rutinná a štandardná údržba</b>	<b>6 600</b>	<b>4 636</b>	<b>70,2</b>
635006 Budov, priestorov, objektov	6 600	4 636	70,2
<b>637 Služby</b>	<b>20 222</b>	<b>16 735</b>	<b>82,8</b>
637004 Všeobecné služby (noviny)	12 587	9 299	73,9
637004 Všeobecné služby (TV KREA)	6 639	6 639	100,0
637027 Odmeny na zákl. dohôd o vyk. práce	996	797	80,0



**Rutinná a štandardná údržba** - pozostáva z opráv linkového vedenia, reproduktorov a rozhlasovej ústredne. Opravy boli operatívne realizované podľa požiadaviek občanov.

**Všeobecné služby (noviny):** Z uvedenej položky bolo hradené vydávanie a tlač 4 čísiel Seredských noviniek v roku 2010. Od 1.júna 2010 sa stal vydavateľom týchto noviniek Dom kultúry Sered'.

**Všeobecné služby (TV KREA):** Z uvedenej položky boli hradené zmluvne zabezpečené vysielacie služby TV KREA v celkovej čiastke 6 639 €.

**Odmeny na zákl. dohôd o vykonaní práce:** Finančné prostriedky z uvedenej položky v čiastke 797 € boli vyplatené kronikárovi za zdokumentovanie rokov 2004 – 2008.

<b>08.4.0. Náboženské a iné spol. činnosti</b>	<b>20 975</b>	<b>17 426</b>	<b>83,1</b>
<b>620 Poistné a príspevok do poisťovní</b>	<b>-</b>	<b>29</b>	<b>-</b>
620 Poistné a príspevok do poisťovní	-	29	-
<b>633 Materiál</b>	<b>3 319</b>	<b>2 789</b>	<b>84,0</b>
633006 Všeobecný materiál	3 319	2 789	84,0
<b>637 Služby</b>	<b>9 356</b>	<b>7 094</b>	<b>75,8</b>
637004 Všeobecné služby	660	307	46,5
637012 Poplatky	66	58	87,9
637013 Naturálne mzdy	3 319	1 202	36,2
637027 Odmeny na základe dohôd o vykon. prác	5 311	5 527	104,1
<b>64x Bežné transfery</b>	<b>8 300</b>	<b>7 514</b>	<b>90,5</b>
642006 Na členské príspevky	8 300	7 514	90,5

**Poistné a odvody do poisťovní :** V čiastke 29 € bolo uhradené úrazové poistenie zamestnancov ZPOZ z dohôd o vykonaní práce.

**Všeobecný materiál :** Z uvedenej položky boli hradené boli hradené nákupy kytíc, svadobných pohárov, šumivé víno na prípitky pri sobášoch pre 37 civilných sobášov, detské tanieriky a príbory na uvítanie detí pre 10 novonarodených občanov, kvetinová výzdoba do obradnej siene pri príležitosti organizovania rôznych spoločenských a významných podujatí v obradnej sieni.

**Všeobecné služby:** Z tejto položky boli čerpané finančné prostriedky za vyčistenie obradnej siene – čistenie kobercov, starostlivosť o kvetinovú výzdobu.

**Poplatky:** Poplatky za používanie reprodukovanej hudby v mestskom rozhlase. Poplatky platí mesto Sered' v zmysle Autorského zákona č.618/2003 a na základe zmluvy so Slovgromom - odmeny výkonným umelcom a výrobcam zvukových záznamov za verejný prenos prostredníctvom technického zariadenia.

**Naturálne mzdy:** Z tejto položky sú hradené paušálne príspevky na ošatenie členov ZPOZ v zmysle uznesenia MsZ v Seredi, zo dňa 17.4 a 18.4.2007 čís. 77/2007 bod č.1.

**Odmeny za práce vykonávané mimo PP:** Z uvedenej položky boli uhradené odmeny pre účinkujúcich pri obradoch a slávnostiach ZPOZ. Výška odmien je závislá od počtu obradov.

**Na členské príspevky:** Mesto Sered' v roku 2010 zaplatilo členské príspevky v združeniach a asociáciách v celkovej čiastke 7 514 € (ZMOS, Vážska vodná cesta., SOZA a pod.).

<b>09. Vzdelávanie</b>	<b>64 559</b>	<b>66 158</b>	<b>102,5</b>
<b>6xx Bežné výdavky spolu</b>	<b>64 559</b>	<b>66 158</b>	<b>102,5</b>
- Bež. výdav. na prenes. kompet. (škol. úrad)	25 285	26 537	105,0
-Bež. výdavky hradené z vlast. prostried. zahrňajú :	39 274	39 621	100,9



<b>620 Poistné a príspevok do poisťovní</b>	<b>0</b>	<b>2</b>	<b>-</b>
<b>633 Materiál</b>	<b>4 280</b>	<b>6 656</b>	<b>155,5</b>
633001 Interiérové vybavenie	-	2 595	-
633006 Všeobecný materiál	1 758	1 540	87,6
633009 Knihy, noviny, časopisy	530	561	105,8
633016 Reprezentačné	1 992	1 960	98,4
<b>635 Opravy a údržba</b>	<b>0</b>	<b>535</b>	<b>-</b>
635005 Špeciálnych strojov, prístrojov, zariadení	0	535	-
<b>637 Služby</b>	<b>26 633</b>	<b>24 897</b>	<b>93,5</b>
637004 Všeobecné služby	750	751	100,1
637005 Špeciálne služby	25 663	23 908	93,2
637027 Odmeny na základe dohôd	220	238	108,2
<b>642 Bežné transfery</b>	<b>8 361</b>	<b>7 531</b>	<b>90,1</b>
642 Bežné transfery – rozdelenie podľa odporúčenia školskej komisie	1 820	990	54,4
642 Príspevky ŠKD pri CZŠ	6 541	6 541	100,0

#### Komentár:

Čerpanie bežných výdavkov na úseku vzdelávania ovplyvnili legislatívne zmeny v oblasti financovania regionálneho školstva a rozpočtové opatrenia realizované v priebehu roka, vyplývajúce z úpravy normatívnych i nenormatívnych finančných prostriedkov poskytovaných zo štátneho rozpočtu v zmysle osobitných predpisov, ako tiež zvýšenie rozpočtov škôl ZŠ na základe úspešných žiadostí mesta, uplatnených v rámci dohodovacích konaní o sumu 81 888 €

Bežné výdavky na prenesené kompetencie (Spoločný školský úrad) boli rozpočtované sumou 25 285 € a čerpané v objeme 26 537 €. Z tejto sumy bolo krytých zo štátneho rozpočtu vo výške 24 502 € bežných výdavkov na plnenie úloh v oblasti výchovy a vzdelávania v zmysle osobitných predpisov. Vzniknutý rozdiel sa rozúčtuje medzi obce spoločného školského úradu v zmysle zmluvne dohodnutých podmienok.

Financovanie neštátnych školských zariadení, ŠKD pri CZŠ sv. Cyrila a Metoda v Seredi, sa v zmysle právnych predpisov realizuje prostredníctvom prerozdelenia výnosu dane z príjmov územnej samosprávy, pričom dotácia na mzdy a prevádzku bola rozpočtovaná i čerpaná v objeme 6 541 €.

Bežné výdavky na realizáciu celomestských boli na kapitole 09. Vzdelávanie rozpočtované sumou 4 280 € a čerpané vo výške 4 581 €. V čerpaní sú zahrnuté výdavky na nákup všeobecného materiálu, súvisiaceho so zakúpením kníh pre prvákov, s organizovaním slávnostnej akadémie Dňa učiteľov, oceňovania najlepších študentov seredských škôl, otvorenia školského roku, organizovania Knižných hodov, spolufinancovanie celomestských súťaží v SUDOKU, Mihálikova Sered', Majster prezentácie, Zelená škola, Vianočná aleja.

**Odmena na základe dohody o vykonaní práce** - bola čerpaná vo výške 238 € pre súbor Vážinka, ktorý svojím speváckym zborom a hudobníkmi spestril slávnostnú akadémiu oceňovania pedagógov.

Suma 990 € bola čerpaná v rámci **bežných transferov** na realizáciu projektov v oblasti vzdelávania v zmysle VZN č.5/ 2006 o poskytovaní dotácií z rozpočtu mesta Sered' subjektmi, ktoré nie sú v zriaďovateľskej pôsobnosti mesta. ZŠ Komenského bola úspešná v žiadosti o dotáciu vo výške 480 €, avšak čerpanie uvedených finančných prostriedkov sa premieta vo výdavkoch tejto rozpočtovej organizácie mesta. Bližšia špecifikácia prerozdelenia dotácií poskytnutých z rozpočtu mesta na školstvo je uvedená v prílohe č.3.6) spracovaného materiálu.



<b>10.2.0.2. Ďalšie soc. služby (OS)</b>	<b>210 604</b>	<b>240 002</b>	<b>114,0</b>
<b>610 Mzdy</b>	<b>140 448</b>	<b>167 511</b>	<b>119,3</b>
610 Mzdy	140 448	167 511	119,3
<b>620 Poistné a príspevok do poisť. a NÚP</b>	<b>49 096</b>	<b>56 293</b>	<b>56 293</b>
620 Poistné a príspevok do poisť. a NÚP	49 096	56 293	56 293
<b>637 Služby</b>	<b>20 894</b>	<b>15 964</b>	<b>76,4</b>
637014 Stravovanie	18 108	14 190	78,4
637016 Príspevok do sociálneho fondu	1 786	1 774	<b>99,3</b>
637027 Odmeny na zákl. dohôd o vyk. prác	1 000	0	0
<b>642 Bežné transfery</b>	<b>166</b>	<b>234</b>	<b>141,0</b>
642015 Na nemocenské dávky	166	234	141,0

**Komentár:** Výdavky v celkovej čiastke **240 002 €** boli vynaložené na zabezpečenie opatrovateľskej služby v meste Sereď. Ku dňu 31.12.2010 malo Mesto Sereď uzatvorený pracovný pomer na dobu určitú celkovo s 88 zamestnancami opatrovateľskej služby. Dosiahnutý úväzok ku koncu roka 2010 bol 47 %.

Na výplatu miezd bolo vyčerpaných 167 511 €, poistenie a príspevky do poisťovní boli čerpané v čiastke 56 293 €. V zmysle ustanovení ZP majú niektorí zamestnanci opatrovateľskej služby nárok aj na stravovanie. Z celkového počtu 88 zamestnancov malo v roku 2010 nárok na stravovanie priemerne 38 zamestnancov.

<b>10.2.0.1. Zar. soc. služieb-denné centrá</b>	<b>11 610</b>	<b>8 038</b>	<b>69,2</b>
<b>620 Poistné a príspevok do poisťovní</b>	<b>0</b>	<b>110</b>	<b>-</b>
<b>632 Energie, voda, komunikácie</b>	<b>5 312</b>	<b>3 183</b>	<b>59,9</b>
632001 Energie	4 980	3 069	61,6
632002 Vodné, stočné	332	114	34,3
<b>633 Materiál</b>	<b>3 372</b>	<b>1 871</b>	<b>55,5</b>
633006 Všeobecný materiál	232	231	99,6
633009 Knihy, noviny, časopisy	100	88	88,0
633011 Potraviny	3 040	1 552	51,1
<b>637 Služby</b>	<b>2 926</b>	<b>2 974</b>	<b>101,6</b>
637004 Všeobecné služby	1 826	1 836	100,5
637027 Odmeny na zákl. dohôd o vyk. prác	1 100	1 138	103,5

Finančné prostriedky čerpané v prevažnej miere na prevádzku a činnosť 2 denných centier (bývalé kluby dôchodcov).

**Potravinové poukážky:** Uvedená položka bola čerpaná na nákup potravinových poukážok. V roku 2010 bolo zakúpených 100 ks poukážok v hodnote 10 €. Tieto poukážky boli určené pre občanov v hmotnej núdzi vo veku nad 62 rokov, odovzdávanie sa konalo 15.12.2010.

<b>10.2.0.1. Zariadenia soc. služieb-ostatné</b>	<b>9 960</b>	<b>-</b>	<b>-</b>
<b>637 Služby</b>	<b>9 960</b>	<b>-</b>	<b>-</b>
637004 Všeobecné služby	9 960	-	-

**Všeobecné služby :** Rozpočtovaná položka nebola čerpaná z toho dôvodu, že mesto Sereď nemuselo v roku 2010 uhrádzať ekonomicky oprávnené náklady subjektom poskytujúcim sociálne služby v zmysle zákona č. 448/2008 Z.z. o sociálnych službách, nakoľko nebol v roku 2010 do takého zariadenia umiestnený žiaden občan nášho mesta.

<b>10.4.0. Rodina a deti</b>	<b>16 000</b>	<b>33 295</b>	<b>208,1</b>
<b>636 Nájomné</b>	-	<b>4 721</b>	-
636001 Nájomné za prenájom	-	4 721	-
<b>637 Služby</b>	-	<b>7 300</b>	-
637006 Náhrady	-	7 300	-
<b>642 Bežné transfery</b>	<b>16 000</b>	<b>21 274</b>	<b>133,0</b>
642014 Jednotlivcom	16 000	13 145	82,2
642014 Zadržané dávky	-	8 129	-

**Nájomné:** Položka je využívaná na úhradu nájomného za byt z transferu opakovaných dávok v hmotnej núdzi, ktoré sú zasielané z ÚPSVR Galanta na účet mesta, ktoré je osobitným príjmom týchto dávok pre 4 občanov. Po úhrade nájomného je zostatok dávok vyplatený týmto občanom v pokladni MsÚ

**Náhrady :** Položka je využívaná na výplatu transferu prídavkov na deti zaslaných z ÚPSVR Galanta na účet mesta (osobitný príjemca) na deti, ktoré zanedbávajú povinnú školskú dochádzku (v roku 2010 to bolo v priemere 40 detí)

**Bežné transfery jednotlivcom** – položka bola čerpaná na vyplácanie príspevku pri narodení dieťaťa. V roku 2010 bol príspevok vyplatený 65 žiadateľkám pre 66 detí.

<b>10.2.0. Ďalšie soc. služby – staroba</b>	<b>6 500</b>	<b>6 313</b>	<b>97,1</b>
<b>637 Služby</b>	<b>6 500</b>	<b>6 313</b>	<b>97,1</b>
637006 Náhrady	6 500	6 313	97,1

Položka čerpaná na poskytovanie opakovaného sociálneho príspevku na stravovanie nepracujúcich dôchodcov

K 31.12.2010 sa stravovalo 113 dôchodcov. Výška príspevku na stravovanie nepracujúcich dôchodcov bola 0,33 € na jedno jedlo – obed. Stravovanie zabezpečovala Jedáleň v Cukrovare, Roman Matuška, stravná jednotka bola 2,75 €, stravník hradí 2,42 €.

<b>10.1.2.4. Ďalšie soc. služby (zdravotne postih.)</b>	<b>13 327</b>	<b>13 293</b>	<b>99,7</b>
<b>642 Bežné transfery</b>	<b>13 327</b>	<b>13 293</b>	<b>99,7</b>
642xxx Bežné transfery -rozdelenie podľa odporúčenia sociálnej komisie	13 327	13 293	99,7

**Komentár:** Finančné prostriedky prerozdelené na základe odporúčenia sociálno-zdravotnej komisie žiadateľom o poskytnutie dotácie v zmysle VZN č. 5/2006, finančné prostriedky boli poskytnuté pre 11 subjektov na verejnoprospešný účel na základe zmluvy o poskytnutí dotácie. (viď. Príloh č. 3 c)

<b>10.7.0. Soc. pomoc občan. v hmot. núdzi</b>	<b>6 625</b>	<b>5 832</b>	<b>88,0</b>
<b>642 Bežné transfery</b>	<b>5 975</b>	<b>5 832</b>	<b>97,6</b>
642026 Na dávku sociálnej pomoci	5 975	5 550	92,9
642026 Dávky soc. pomoci (strava, školské potreby)	0	282	-
<b>637 Služby</b>	<b>650</b>	<b>0</b>	-
637005 Špeciálne služby	650	0	-



**Bežné transfery na dávku sociálnej pomoci :** V roku 2010 bolo vydaných 93 rozhodnutí, z toho 85 rozhodnutí o priznaní jednorazovej sociálnej dávky a 8 rozhodnutí o zamietnutí jednorazovej sociálnej dávky.

Jednorazové sociálne dávky sú poskytované formou jednorazovej dávky v hmotnej núdzi a jednorazovej finančnej výpomoci pre občanov, ktorí sa ocitnú v náhlej finančnej núdzi v zmysle VZN Mesta Sereď č. 6/2004 o podmienkach poskytovania jednorazových sociálnych dávok.

**Dávky sociálnej pomoci** (strava, školské potreby): zúčtované výdavky na vyplatenie dotácie na školské potreby pre žiakov Špeciálnej ZŠ – pre deti v hmotnej núdzi z rodín s príjmom nižším ako životné minimum v zmysle Výnosu MPSVR SR. Dotácia bola poukázaná na účet mesta z ÚPSVR Galanta na základe žiadosti mesta Sereď, ktoré je aj zodpovedné za správne vyúčtovanie poskytnutej dotácie.

<b>10.7.0.2. Zariad. soc. služieb</b>	<b>4 316</b>	<b>3 924</b>	<b>90,9</b>
<b>620 Poistné a príspevok do poisť.a NÚP</b>	<b>0</b>	<b>5</b>	<b>-</b>
<b>632 Energie, voda, komunikácie</b>	<b>996</b>	<b>1 035</b>	<b>103,9</b>
632001 Energie	830	924	111,3
632002 Vodné, stočné	166	111	66,9
<b>633 Materiál</b>	<b>332</b>	<b>105</b>	<b>31,6</b>
633006 Všeobecný materiál	166	48	28,9
633011 Potraviny	166	57	34,3
<b>637 Služby</b>	<b>2 988</b>	<b>2 779</b>	<b>93,0</b>
637027 Odmeny na zákl. dohôd o vyk. prác	2 988	2 779	93,0

Finančné prostriedky čerpané na prevádzku nocľahárne pre občanov bez prístrešia.

V roku 2010 bola prevádzka nocľahárne zabezpečovaná do 15.3.2010 a v novom zimnom období prevádzka nocľahárne začala od 13.12.2010, predpokladaná prevádzka je do 15.3.2011.

V nocľahárni sú poskytované služby 7 klientom, klienti platia 0,80 €/deň v zmysle VZN č. 1/2009 o úhradách za sociálne služby. Nocľaháren je v prevádzke denne od 17,00 hod. do 08,00 hod.

**Materiál :** uvedená položka bola využitá na nákup čistiacich a hygienických potrieb a na nákup vrecúškových polievok, kávy, čaju, cukru pre klientov nocľahárne.


**Odmeny na základe dohôd o vykonaní práce:** Na základe dohôd je zabezpečený dozor v nocľahárni (denne od 17,00 do 22,00 a ráno od 7,00 do 8,00 hod.) a tiež odmena pre vedúceho nocľahárne – Ing. Komínek.

### **Bežné výdavky rozpočtových organizácií:**

<b>08.2.0.3. Klubové a špec. kultúr. zar.</b>	<b>506 713</b>	<b>490 368</b>	<b>96,8</b>
<b>6xx Bežné výdavky RO</b>	<b>506 713</b>	<b>490 368</b>	<b>96,8</b>
6xx Bežné výdavky RO	506 713	490 368	96,8

**Komentár:** Podrobné výsledky za rozpočtovú organizáciu mesta Dom kultúry v Sereďi spolu s komentárom tvorí samostatný materiál, ktorý predkladá MsZ riaditeľ Domu kultúry.

<b>09. Vzdelávanie</b>	<b>3 300 532</b>	<b>3 327 868</b>	<b>100,8</b>
<b>6xx Bežné výdavky v tom:</b>			
- Bežné výdavky na prenesené kompetencie ZŠ	1 709 102	1 712 347	100,1
- Nenormatívne prostriedky ZŠ	30 588	50 235	164,3





- Nenormatívne prostriedky CVČ, ZUŠ	844	784	92,8
- Bežné výdavky na originál. kompetencie	1 467 432	1 456 772	99,2
- Bežné výdavky na opravy a údržbu	36 832	41 622	113,0
- Bežné výdavky na výchovu a vzdelávanie pre materské školy	21 408	21 408	100,0
- Dotácia na bazén	34 326	36 270	105,6
- Dotácia na školské potreby a stravu (v tom ZŠ=7 022, MŠ=1 408)	-	8 430	-

**1. Výdavky školských RO** boli rozpočtované sumou 3 309 100 €, v tom bežné výdavky čiastkou 3 300 532 € a kapitálové výdavky sumou 8 568 €.

Rozpočtovaná suma výdavkov zahŕňa tiež zmenu rozpočtu mesta, uskutočnenú v zmysle ustanovení ods. 1 §14 zákona č.583/2004 Z.z. o rozpočtových pravidlách územnej samosprávy, podľa ktorých zmeny rozpočtu obce alebo VÚC schvaľuje orgán obce alebo VÚC podľa osobitných predpisov s výnimkou účelovo určených prostriedkov poskytnutých zo štátneho rozpočtu. Zmeny rozpočtu mesta boli vykonané rozpočtovým opatrením, ktorým sa suma rozpočtovaných výdavkov školských RO zvýšila celkom o 34 224 €, ako dôsledok vyššieho plnenia príjmov mesta o rovnakú sumu 34 224 €, poskytnutú zo štátneho rozpočtu v rámci normatívneho financovania prenesených kompetencií ( 34 115 €, úspešné dohodovacie konanie mesta) a nenormatívneho financovania ( finančné prostriedky na výchovu a vzdelávanie pre materské školy, účelovo viazané pre deti, ktoré majú jeden rok pred plnením povinnej školskej dochádzky, zvýšenie o 109 € zo zákonných dôvodov).

Z rozpočtovaného objemu výdavkov 3 309 100 € bolo školami a školskými zariadeniami čerpaných celkom 3 336 436 €, z toho 3 327 868 € bežných a 8 568 € kapitálových výdavkov, čo predstavuje čerpanie 100,57 %.


Čerpanie výdavkov jednotlivými školami a školskými zariadeniami celkom tvorí prílohu č.3 d) materiálu.

Čerpanie výdavkov v hodnotenom období ovplyvnili tieto skutočnosti:

- ZUŠ J. F. Kvetóna nedočerpala rozpočtovanú sumu finančných prostriedkov, poskytnutých z rozpočtu mesta na mzdy a prevádzku a v mesiaci december 2010 vrátila na účet mesta sumu 12 400 € výdavkov rozpočtovaných na mzdy a odvody,
- ZŠ P. O. Hviezdoslava vrátila na účet mesta sumu 5 707 €, určenú na odstránenie havárie zatekania strechy, ktorá nebola školou v roku 2010 zrealizovaná v mesiaci december z dôvodu nepriaznivého počasia ( oprava sa uskutočnila v mesiaci január 2011,
- presuny rozpočtovaných výdavkov,
- plnenie príjmov na dopravné, na asistenta učiteľa, za mimoriadne výsledky žiakov, odchodné ( ZŠ, pri prvom odchode do starobného dôchodku ),
- priaznivé plnenie príjmov školských rozpočtových organizácií.
- čerpanie výdavkov na opravu, údržbu a modernizáciu, vid'. príloha č.3 a) spracovaného materiálu.

V priebehu roka bol oddelením ŠMaTK v súlade s platnou legislatívou zabezpečované zmeny rozpočtu mesta rozpočtovými opatreniami, aktualizovaný rozpis rozpočtov na jednotlivé právne subjekty. Zmeny rozpočtu boli v priebehu roka prerokované s vedením škôl, školských zariadení a schválené orgánmi mesta.

Správy o hospodárení za rok 2010, spracované jednotlivými školami a školskými zariadeniami bližšie odôvodňujú špecifiká rozpočtového hospodárenia príslušného subjektu.

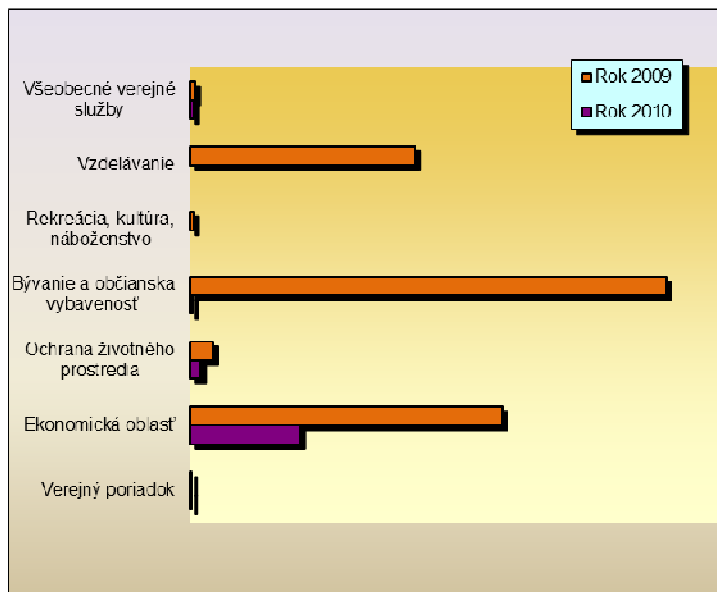
<b>Bežné výdavky spolu</b>	<b>7 678 264</b>	<b>7 452 813</b>	
----------------------------	------------------	------------------	---



## b) kapitálové výdavky

Rozpočtované kapitálové výdavky mesta Sereď na rok 2010 predstavujú čiastku **1439 518 €**. Skutočné **kapitálové výdavky k 31.12.2010** boli vynaložené v úhrnej čiastke **1 544 461 €**, čo predstavuje plnenie ich rozpočtu na 107,3 %. Ich podiel na skutočných celkových výdavkoch bol 17,1 %. Ak porovnáваме dosiahnutú skutočnosť s rovnakým obdobím minulého roku, vidíme pokles skutočných kapitálových výdavkov o **1 456 796 €**.

Plnenie rozpočtu kapitálových výdavkov podľa jednotlivých výdavkových tried bolo nasledovné:



<b>01.1.1.6. Výdavky verejnej správy</b>	<b>13 170</b>	<b>10 907</b>	<b>82,8</b>
<b>713 Nákup strojov, prístrojov, zariadení</b>	<b>3 270</b>	<b>0</b>	<b>-</b>
713002 Výpočtovej techniky	3 270	0	-
<b>717 Realizácia stavieb a ich tech. zhod.</b>	<b>9 900</b>	<b>10 907</b>	<b>110,2</b>
717002 Rekonštrukcia a modernizácia	9 900	10 907	110,2

**Rekonštrukcie a modernizácie:** V čiastke **10 907 €** boli zrealizované rekonštrukčné a modernizačné práce na majetku mesta (pánske a dámske WC v budove MsÚ na 1. poschodí a vo dvore MsÚ).

<b>03.1.0. Policajné služby</b>	<b>10 789</b>	<b>2 975</b>	<b>27,6</b>
<b>713 Nákup strojov, prístrojov, zariadení</b>	<b>10 789</b>	<b>2 975</b>	<b>27,6</b>
713005 Špeciálnych strojov, prístrojov, zariadení	10 789	2 975	27,6

**Špeciálne stroje, prístroje, zariadenia:** V roku 2010 bol v hodnote **2 975 €** zakúpený nahrávací systém ku kamerovému systému.

<b>04.4.3. Výstavba</b>	<b>99 000</b>	<b>27 027</b>	<b>27,3</b>
<b>711 Nákup pozemkov a nehmotných aktív</b>	<b>33 000</b>	<b>130</b>	<b>0,4</b>
711001 Pozemkov	33 000	130	0,4
<b>716 Prípravná a projektová dokumen.</b>	<b>66 000</b>	<b>26 897</b>	<b>40,8</b>
716 Výdavky na projektovú dokumentáciu	66 000	26 897	40,8

**Nákup pozemkov a nehmotných aktív:** : V roku 2010 boli vyplatený doplatok v čiastke **130 €** za pozemok pod stavbu chodníka v H. Čepeni.

**Prípravná a projektová dokumentácia:** - túto rozpočtovú položku tvoria náklady spojené so zabezpečovaním prípravnej a projektovej dokumentácie investičných akcií schválených MsZ mesta Sereď. V roku 2010 to boli nasledovné projekty :

- Štúdia pre územné rozhodnutie stavby „Parkovisko a vyústenie komunikácie na MK a Vonkajší rad Sereď“ = 1 668,00 €
- I. a II. platba za projektovú dokumentáciu Oprava MK Sereď = 2 900,00 €
- PD cestnej signalizácie na križovatke pri hoteli Hutník = 1 249,50 €
- Doplnenie k PD Dom dôchodcov Senior Sereď = 4 006,66 €
- PD „Rekonštrukcia a modernizácia VO Sereď“ = 2 380,00 €
- PD „Rekonštrukcia MK Dolnostredská ulica Sereď“ = 1 213,80 €
- PD „Parkoviská mesta Sereď „ = 416,50 €
- PD Chodník Hornočepenská ulica Sereď = 1 350,00 €
- PD Stanovišťa na kontajnery V. etapa - akcia odd. ŽP = 452,20 €
- Rozpočet Stanovišťa na kontajnery V. etapa - akcia odd. ŽP = 29,75 €
- PD Rozšírenie kamerového systému mesta Sereď o Ul. Dolnostredská, Čepenská, Námestie slobody = 380,80 €
- PD Modern. elektro. pre PC učebne ZŠ J.A. Komenského Sereď = 749,70 €
- PD Športovo oddychová. zóna pri Váhu v Sereď = 4 403,00 €
- Úprava PD VO Sereď Ul. Krásna , vrátane rozpočtu = 226,10 €
- Rozpočet Stanovišťa na kontajnery V. etapa - akcia odd. ŽP = 29,75 €
- PD Signalizačné zariadenie križovatky pri OD LIDL Sereď = 2 320,50 €
- Realizačná PD CSS križovatky pri hoteli Hutník Sereď = 2 320,50 €
- PD chodníky Cintorín Sereď - akcia odd. ŽP = 1 178,10 €
- PD elektro na rekonštrukciu. osvetlenia MŠ Murgašova Sereď = 800,00 €

<b>04.5.1. Cestná doprava</b>	<b>315 770</b>	<b>285 760</b>	<b>90,5</b>
<b>717 Realizácia stavieb a ich tech. zhod.</b>	<b>315 770</b>	<b>285 760</b>	<b>90,5</b>
717001 Realizácia stavieb	99 500	84 012	84,4
717002 Rekonštrukcia a modernizácia	216 270	201 748	93,3

**Realizácia stavieb:** Z uvedenej položky boli uhradené nasledovné výdavky:

- a) v čiastke **30 247 €** -doplatok investičnej akcie z roku 2009 - za stavebné práce a výkon technického dozoru stavby „Výstavba chodníka Horný Čepiň - Stredný Čepiň
- b) čiastka **53 765 €** bola vynaložená na realizáciu nových a stavebné úpravy investičných akcií:
  - parkovisko na ul. Pažitná č.1011 – 1010 ( 26 parkovacích miest ) = 24.598,38 €
  - parkovisko- ul. Fándlyho č. 746 (7 parkovacích miest) = 5.964,22 €
  - parkovisko na ul. Fándlyho č. 753 (18 parkovacích miest ) = 14.234,58 €
  - parkovisko ZŤP + DZ na ul. M.R.Štefánika ( 1 parkovacie miesto) = 3 587,85 €
  - stavebná úprava chodníka na parkovanie – ul. Legionárska ( 13 ks parkovacích miest) = 1 547,94 €
  - nové UV + prípoj do kan. 2 ks - 7,2 bm ul. Jasná = 2.317,00 €
  - nové čakárne SAD 2 ks + DZ ul. Kasárenská = 1 516,03 €



**Rekonštrukcia a modernizácia:** Celkové výdavky v čiastke **201 748 €** zahŕňajú súvislé opravy MK na týchto uliciach: Dolnostredská ( CV+ odvodnenie, trativod)= 33 625 €, Priečna= 15 450 €, Rovná (CV+ prípojka) = 22 996 €, Pribinova=15 324 €, Vysoká =16 041 €, parkovisko na ul. Garbiarska (13 parkovacích miest + 1 pre ZŤP), Jesenského =45 029 €, Komenského=10 327 €, Podzámska (+ rekonštr. chodníka + nový CV + prepoj do kanalizácie)= 20 703 €, chodník ul. Jesenského=7 397 €, stavebný dozor = 3 000 €.

<b>05.1.0. Nakladanie s odpadmi</b>	<b>29 801</b>	<b>29 789</b>	<b>100,0</b>
<b>716 Prípravná a projektová dokumentácia</b>	<b>1 190</b>	<b>1 178</b>	<b>99,0</b>
<b>717 Realizácia stavieb a tech. zhod.</b>	<b>28 611</b>	<b>28 611</b>	<b>100,0</b>
717001 Realizácia stavieb a ich tech. zhod.	28 611	28 611	100,0

**Prípravná a projektová dokumentácia :** Čerpaná suma 1 178 € predstavuje náklady na projektovú dokumentáciu chodníkov na novom cintoríne.

**Realizácia stavieb a ich technického zhodnotenia :** Čerpaná suma 28 611 € predstavuje záverečné náklady na stavbu stanovišť z projektu „Dobudovanie odpadového hospodárstva mesta Sered“ vybudovaných koncom roka 2009.

<b>06.2.0 Rozvoj obcí</b>	<b>18 810</b>	<b>2 486</b>	<b>13,2</b>
<b>717 Realizácia stavieb a tech. zhod.</b>	<b>18 810</b>	<b>2 486</b>	<b>13,2</b>
717001 Realizácia stavieb a ich tech. zhod.	18 810	2 486	13,2

**Realizácia stavieb a tech. zhodnotenie:** Čerpaná suma **2 486 €** na výstavbu detského ihriska na Čepeňskej ul.

<b>06.4.0. Verejné osvetlenie</b>	<b>35 910</b>	<b>5 545</b>	<b>13,2</b>
<b>717 Realizácia stavieb a ich tech. zhod.</b>	<b>35 910</b>	<b>5 545</b>	<b>13,2</b>
717001 Realizácia stavieb	35 910	5 545	13,2

**Realizácia stavieb:** V roku 2010 bola rozostavaná stavba Rekonštrukcia VO na ul. Krásna. V I. etape bola prestavaná čiastka **5 545 €** ( v tom 4 979 € použitá dotácia zo ŠR).

<b>09.1.2.1. Základné školy</b>	<b>902 700</b>	<b>1 166 891</b>	<b>129,3</b>
<b>713 Nákup strojov, prístrojov, zariadení</b>	-	<b>22 473</b>	-
713002 Výpočtovej techniky	-	22 473	-
<b>717 Realizácia stavieb a ich tech. zhod.</b>	<b>902 700</b>	<b>1 144 418</b>	<b>126,8</b>
717002 Rekonštrukcia a modernizácia (ZŠ J.A.Komen.)	6 000	5 809	96,8
717002 Rekonštrukcie a modernizácie (projekt ZŠ J.A.Komenského)	400 000	372 788	93,2
717002 Rekonštrukcia a modernizácia (projekt ZŠ J. Fándlyho)	478 400	747 664	156,3
717002 Rekonštrukcia a modernizácia (32 triedna ZŠ-rozostavaná stavba)	18 300	18 157	99,2



**Výpočtová technika:** V rámci projektu „Rekonštrukcia a modernizácia ZŠ Fándlyho Sereď“ bola zakúpená aj výpočtová technika do počítačovej učebne v hodnote **22 473 €**.

( v tom z dotácie: 21 349 €, spolufinancovanie 1 124 €)

**Rekonštrukcie a modernizácie-** celkové výdavky v objeme 1 144 418 € boli vynaložené na nasledovné rekonštrukčné a modernizačné práce:

- ❖ **ZŠ J.A. Komenského - projekt :** V roku 2010 boli vynaložené na stavebné práce a technický dozor na stavbe -Zateplenie ZŠ J.. A. Komenského Sereď - výdavky v celkovej čiastke **372 788 €** ( v tom: dotácie 330 140 € a vlastné výdavky na spolufinancovanie a neoprávnené náklady 42 648 € ) .
- ❖ **Elektroinštalačné práce ZŠ J.A. Komenského** – realizácia projektu Zateplenie ZŠ J.. A. Komenského Sereď si vyžiadala výdavky na elektroinštalačné práce v počítačovej triede . Tieto výdavky v objeme **5 809 €**. neboli súčasťou projektu a boli uhradené z vlastných zdrojov mesta.
- ❖ **ZŠ J. Fándlyho – projekt:** Mesto Sereď v roku 2010 začalo s realizáciou projektu Rekonštrukcia a modernizácia ZŠ J.. Fándlyho . Celkovo boli za sledované obdobie vynaložené výdavky na stavebné práce a technický dozor na stavbe v celkovej čiastke **747 664 €** ( v tom: dotácie hradené z 640 373 € a vlastné výdavky na spolufinancovanie a neoprávnené náklady 107 291 € ) .
- ❖ **32 triedna ZŠ – rozostavaná stavba :** Na opravu strechy pavilónu G rozostavanej stavby 32 triednej školy na ul. Komenského bola vynaložená čiastka **18 157 €**.

### ***Kapitálové výdavky rozpočtových organizácií:***

<b>08.2.0.3. Klubové a špec. kultúr. zar.</b>	<b>5 000</b>	<b>4 513</b>	<b>90,3</b>
7xx Kapitálové výdavky RO	5 000	4 513	90,3
7xx Kapitálové výdavky RO	5 000	4 513	90,3

**Komentár** - za rozpočtovú organizáciu mesta Dom kultúry v Sereďi predkladá materiál MsZ riaditeľ Domu kultúry.

<b>09. Vzdelávanie</b>	<b>8 568</b>	<b>8 568</b>	<b>100,0</b>
Kapitálové výdavky RO zriadených mestom	8 568	8 568	100,0

**Kapitálové výdavky školských RO** boli rozpočtované sumou 8 568 € . Rozpočtovaná čiastka bola použitá nasledovne:

- 1 100 € - MŠ D.Štúra - elokované pracovisko na Cukrovarskej ul. (zakúpenie kuchynského robota)
- 7 468 € -ZŠ .Fándlyho (5 016 € nákup traktora, 2 452 € signalizačné zariadenie)

<b>ÚHRN KAPITÁL. VÝDAVKOV</b>	<b>1 439 518</b>	<b>1 544 461</b>	<b>107,3</b>
-------------------------------	------------------	------------------	--------------



### c) výdavkové finančné operácie

V rámci výdavkových finančných operácií zrealizovalo mesto Sered' v roku 2010 nasledovné výdavky:

- mesto Sered' pokračovalo v pravidelnom splácaní istiny úveru poskytnutého na výstavbu 23 nájomných bytov na Čepeňskej ulici.
- mesto taktiež pravidelne splácalo istinu úveru poskytnutého zo ŠFRB na výstavbu nájomných bytov na ul. Dolnomajerskej
- boli realizované splátky leasingov

<b>01.7.0. Transakcie verejného dlhu</b>	<b>27 818</b>	<b>27 327</b>	<b>98,2</b>
<b>821 Splácanie istiny</b>	<b>27 818</b>	<b>27 327</b>	<b>98,2</b>
821007 Z ostatných úverov (Dolnomajerská)	18 951	18 851	99,5
821007 Z ostatných úverov (Čepeňská)	8 867	8 476	95,6

**Z ostatných úverov (Dolnomajerská) :** V priebehu roku 2008 mesto Sered' prijalo na financovanie realizácie investičnej akcie : „Výstavba nájomných bytov v bytovom dome I. etapa – Bytový dom A , Bytový dom B Dolnomajerská ulica, Sered' bankový úver v čiastke 652 028 € (19 643 tis. Sk) .Úroková sadzba tohto úveru je 1% p .a. , doba splatnosti je 30 rokov. Mesačná splátka úveru je 2 097,19 € (63 180,- Sk). Splatená istina tohto úveru za rok 2010 predstavovala čiastku 18 851 €.

**Z ostatných úverov (Čepeňská):** V roku 2002 bol mestu Sered' poskytnutý úver zo Štátneho fondu rozvoja bývania na výstavbu 23 nájomných bytov na Čepeňskej ulici v Seredi v čiastke 368 320 € (11 096 tis. Sk). Úroková sadzba tohto úveru je 3,9 % s dobou splatnosti 30 rokov. Mesačná splátka úveru je 1 737,27 € ( 52 337,- Sk). Splatená istina za rok 2010 predstavovala čiastku 8 476 €

<b>824 Splácanie finančného prenájmu</b>	<b>2 811</b>	<b>2 809</b>	<b>99,9</b>
824 Splácanie finančného prenájmu (Fábia)	485	484	99,8
824 Splácanie finančného prenájmu (Peugeot)	2 326	2 325	100,0

**Splácanie finančného leasingu:** V mesiaci marec 2007 bolo zakúpené pre potreby Mestského úradu v Seredi osobné motorové vozidlo zn. Fábia . Leasingové splátky za rok 2010 predstavovali čiastku **484 €**. Pre potreby mestskej polície bolo zakúpené osobné motorové vozidlo Peugeot . Leasingové splátky tohto vozidla predstavovali za rok 2010 čiastku **2 325 €**.

<b>Finančné operácie – výdavkové</b>	<b>30 629</b>	<b>30 136</b>	<b>98,4</b>
--------------------------------------	---------------	---------------	-------------

<b>ÚHRN VÝDAVKOV</b>	<b>9 148 411</b>	<b>9 027 410</b>	<b>98,7</b>
----------------------	------------------	------------------	-------------



## Celkové výsledky rozpočtového hospodárenia mesta Sereď za rok 2010

Hospodárenie MESTA SEREĎ skončilo v roku 2010 nasledovne (v hospodárení je premietnuté aj zúčtovanie rozpočtových príjmov a zúčtovanie rozpočtových výdavkov rozpočtových organizácií mesta Sereď):

### Bežný rozpočet – skutočnosť k 31.12.2010 v €

Príjmy		7 499 0003
Výdavky		7 452 813
<b>Rozdiel - prebytok</b>		<b>+ 46 190</b>

### Kapitálový rozpočet – skutočnosť k 31.12.2010 v €

Príjmy		2 204 275
Výdavky		1 544 461
<b>Rozdiel - prebytok</b>		<b>+ 659 814</b>

Podľa par. 2 zákona č. 583/2004 Z.z. o rozpočtových pravidlách územnej samosprávy v znení neskorších predpisov je prebytkom rozpočtu obce alebo rozpočtu vyššieho územného celku kladný rozdiel medzi príjmami rozpočtu obce alebo rozpočtu vyššieho územného celku a výdavkami rozpočtu obce alebo rozpočtu vyššieho územného celku. V súlade s vyššie uvedenými skutočnosťami hospodárenie mesta Sereď za rok 2010 skončilo prebytkom v čiastke **706 004 €**.

V zmysle § 16 ods. 6 zákona č. 583/2004 Z. z. o rozpočtových pravidlách územnej samosprávy ak možno použiť v rozpočtovom roku v súlade s osobitným predpisom (napr. § 8 ods. 4 a 5 zákon 523/2004 o rozpočtových pravidlách verejnej správy v platnom znení) nevyčerpané účelovo určené prostriedky poskytnuté v predchádzajúcom rozpočtovom roku zo štátneho rozpočtu, z rozpočtu Európskej únie alebo na základe osobitného predpisu, tieto nevyčerpané prostriedky sa na účely tvorby peňažných fondov pri usporiadaní prebytku rozpočtu obce alebo rozpočtu vyššieho územného celku podľa § 10 ods. 3 písm. a) a b) z tohto prebytku vylučujú. Prebytok rozpočtu obce alebo rozpočtu vyššieho územného celku zistený podľa prvej vety je zdrojom rezervného fondu, prípadne ďalších peňažných fondov.

V súlade s predchádzajúcim odsekom je potrebné z vykázaného celkového prebytku hospodárenia (bežného a kapitálového rozpočtu) v celkovej čiastke **706 004 €** vylúčiť nasledovné účelové prostriedky poskytnuté zo štátneho rozpočtu :

- *dotácia z KŠÚ Trnava na dopravné ZŠ Fándlyho v čiastke 166 €*

---

**Základ pre výpočet odvodov do fondov je v čiastke 705 838 €**

V zmysle § 30 zákona č.182/1993 Z.z. v platnom znení je mesto z finančných prostriedkov, ktoré získa z predaja bytov, nebytových priestorov, domov alebo ich častí, pozemkov zastavaných domov, ako aj príľahlých pozemkov **p o v i n n é** utvoriť fond rozvoja bývania. Mesto tento fond používa v zmysle uznesenia mestského zastupiteľstva na obnovu a rozvoj bytového fondu a na infraštruktúru . O použití tohto fondu rozhoduje obecné zastupiteľstvo.





Ďalším fondom, ktorý je tvorený z výsledku hospodárenia je rezervný fond. V súlade s § 15 ods. 4 zákona č. 583/2004 Z. z. obec a vyšší územný celok vytvárajú rezervný fond vo výške určenej ich zastupiteľstvom, najmenej však 10% z prebytku rozpočtu zisteného podľa § 16 ods. 6.

V súlade s vyššie uvedenými skutočnosťami navrhujeme **použiť prebytok hospodárenia – za rok 2010 nasledovne:**

- ❖ Čiastku 691 797 € prideliť do rezervného fondu
- ❖ čiastkou 14 041 € tvoriť fond rozvoja bývania

Súčasťou rozpočtu obce v zmysle par. 10 ods. 6 zákona č. 583/2004 Z.z. o rozpočtových pravidlách územnej samosprávy v znení neskorších predpisov sú aj finančné operácie (t.j. prevody peňažných fondov, návratné zdroje financovania a ich splácanie, zostatky prostriedkov z minulých rokov ...), ktoré nie sú časťou príjmov a výdavkov rozpočtu obce.

**Finančné operácie** – skutočnosť k 31.12.2010 v €.

Príjmové operácie		73 987
Výdavkové operácie		30 136
<b>Rozdiel</b>		<b>+43 851</b>

Rozdiel medzi príjmovými a výdavkovými finančnými operáciami predstavuje zostatok finančných prostriedkov v čiastke **43 851 €**.

## B. Bilancia aktív a pasív

Druhú časť záverečného účtu tvorí bilancia aktív a pasív. Súvaha MESTA SEREĎ k 31.12.2010 uvádza nasledovné súhrnné údaje:

<b>Aktíva:</b>	<b>31 717 131 €</b>
<b>Pasíva:</b>	<b>31 717 131 €</b>

### 1. Aktíva

**Celkové aktíva** v objeme **31 717 131 €** pozostávali k 31.12.2010 z nasledovných zložiek:

- a) neobežný majetok – celkový objem **24 048 676 €** tvorí:
- dlhodobý nehmotný majetok = 2 321 €
  - dlhodobý hmotný majetok = 18 831 555 €
  - dlhodobý finančný majetok = 5 214 800 €

- b) obežný majetok – celkový objem **7 662 031 €** tvoria:



- zásoby = 10 657 €
  - zúčtovanie medzi subjektmi verejnej správy = 4 763 590 €
  - krátkodobé pohľadávky = 239 563 €
  - finančné účty = 2 648 221 €
- c) časové rozlíšenie v objeme = **6 424 €**  
(tvoria náklady budúcich období)

Podrobný prehľad a vývoj aktív je uvedený v prílohe č. 4a.

## Pohľadávky

Súčasťou aktív sú aj pohľadávky. Podrobný vývoj a prehľad pohľadávok je uvedený v prílohe č. 4 b.

U tejto skupiny aktív zaznamenávame pokles v porovnaní s minulým rokom o čiastku 268 451 €. Na tento pokles pohľadávok má vplyv najmä tá skutočnosť, že koncom roku 2009 evidovalo mesto pohľadávky voči platobnej agentúre za neuhradené faktúry z realizácie projektov v oblasti životného prostredia a zateplenia ZŠ J.A. Komenského. Tieto pohľadávky boli uhradené začiatkom roku 2010 a k 31.12.2010 neboli evidované žiadne pohľadávky voči platobnej agentúre z titulu realizácie projektov.

Ak porovnáваме jednotlivé pohľadávkové skupiny, vidíme mierny nárast daňových pohľadávok na daň z nehnuteľností ( daň z pozemku nárast cca 11 909 €) a tiež vzrástli pohľadávky z nájmu nebytových priestorov (cca o 9 837 €). V porovnaní s minulým rokom nastal výrazný pokles pohľadávok za komunálny odpad – cca o 31 514 €.

V súlade s § 65 ods. 2 zákona č. 511/1992 Zb. o správe daní a poplatkov a o zmenách v sústave územných finančných orgánov v platnom znení a § 20 VZN 1/2006 o hospodárení a nakladaní s majetkom mesta v platnom znení boli z účtovnej evidencie mesta v roku 2010 odpísané nasledovné daňové pohľadávky:

- pohľadávka daňového subjektu Výrobné družstvo Partizánske v čiastke 1 105,05 € ( na základe oznámenia exekútora o nevykonalnosti pohľadávky)
- pohľadávka daňového subjektu Lorinc a spol. v čiastke 477,38 € (časť pohľadávky – pohľadávka bola uplatnená u likvidátora spoločnosti – spoločnosť bola ex offio vymazaná z OR dňa 2.6.2010)

## Peňažné fondy

Mesto Sered' tvorilo k 31.12. 2010 tieto peňažné fondy:

- rezervný fond
- fond rozvoja bývania



## Rezervný fond

V roku 2010 nebol tvorený rezervný fond. V roku 2010 bol rezervný fond použitý v úhrnnej čiastke **8 637 €** na zabezpečenie úhrad faktúr súvisiacich s riešením havarijných stavov majetku mesta v správe školských rozpočtových organizácií:

- v čiastke 1 538 € (ZŠ J. Fándlyho – zriadenie počítačovej triedy)
- v čiastke 2 153 € (MŠ Murgašova – strešné zvody)
- v čiastke 4 702 € (MŠ Murgašova – poškodená strecha)
- v čiastke 244 € (MŠ Murgašova – stropné svietidlá)

Zostatok prostriedkov v tomto fonde k 31.12. 2010 bol **916 549 €**. Prostriedky rezervného fondu sú využívané na realizáciu finančných obchodov s voľnými finančnými prostriedkami ( Dexia banka Slovensko, VÚB) a na uloženie prostriedkov na termínované vklady (Unibanka).

## Fond rozvoja bývania

Fond rozvoja bývania je tvorený z prostriedkov získaných predajom bytov. V súlade s uznesením MsZ č. 52/2010 zo dňa 20. a 21.4.2010 bol v priebehu I. polroku 2010 tvorený fond rozvoja bývania v čiastke 3 953 €. Počas roku 2010 nebol tento fond čerpaný. Zostatok prostriedkov v tomto fonde k 31.12. 2010 bol **633 603 €**.

Dočasne voľné prostriedky oboch fondov sú využívané na realizáciu finančných obchodov s voľnými finančnými prostriedkami ( Dexia banka Slovensko, VÚB) a na uloženie prostriedkov na termínované vklady (UniCredit Bank).

## 2. Pasíva

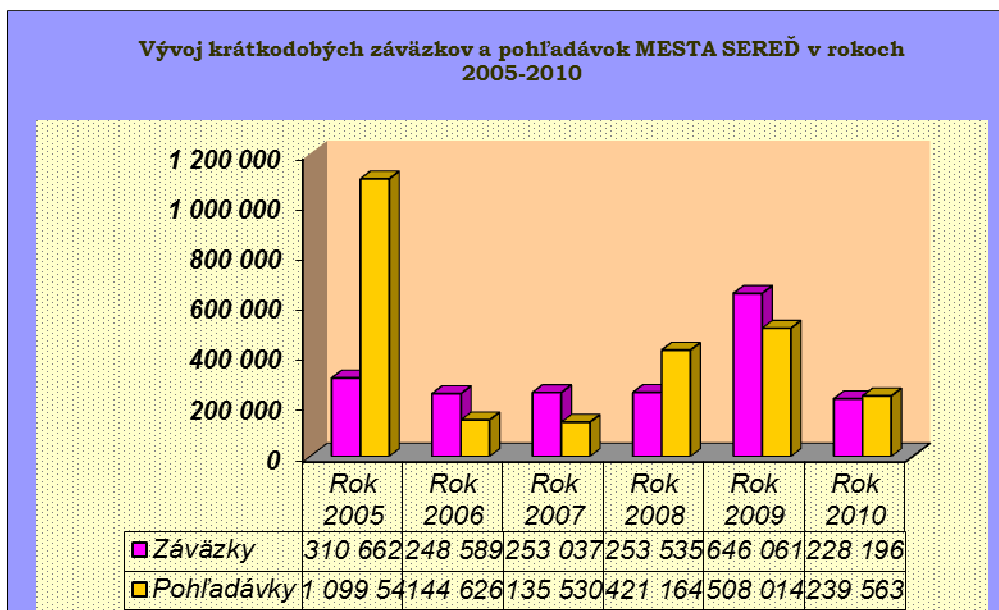
Celkové pasíva k 31.12.2010 v celkovej čiastke **31 717 131 €** tvorili nasledovné zložky:

- a) Vlastné imanie – celkový objem **24 058 342 €**
- b) Závazky v celkovom objeme **1 225 908 €** tvoria::
  - Rezervy = 70 633 €
  - Dlhodobé záväzky = 927 079 €
  - Krátkodobé záväzky = 228 196 €
- c) Časové rozlíšenie v celkovom objeme **6 432 881 €**  
(výnosy budúcich období)

Podrobný prehľad o záväzkoch mesta (krátkodobé, dlhodobé) a ich porovnanie s rokom 2009 je uvedený v prílohe č. 5.

Dlhodobými záväzkami sú v prevažnej miere záväzky z poskytnutých úverov zo ŠFRB, v krátkodobé záväzky prevládajú záväzky v lehote splatnosti z neuhradených faktúr a bežné krátkodobé záväzky vyplývajúce zo zúčtovania miezd.





### C. Prehľad o stave a vývoji dlhu a splácanie pôžičiek poskytnutých mestom

V roku 2002 mesto Sereď čerpalo úver zo Štátneho fondu rozvoja bývania na výstavbu 23 nájomných bytov na Čepeňskej ulici v Sereďi v čiastke 368 320 € (11 096 tis. Sk). Úroková sadzba je 3,9 % s dobou splatnosti 30 rokov. Mesačná splátka úveru je 1 737,27 € (52 337,-Sk). Návratnosť úveru je zabezpečená zriadením záložného práva na tento novopostavený bytový dom číslo súpisné 4305 par. č. 765/4 a na zastavané plochy a nádvorie par. č. 765/4 o výmere 519 m<sup>2</sup>. Nesplatená istina tohto úveru k 31.12.2010 bola v čiastke 308 233 € (9 286 tis. Sk)

V priebehu roku 2008 mesto Sereď prijalo na financovanie realizácie investičnej akcie : „Výstavba nájomných bytov v bytovom dome I. etapa – BD A BD B Dolnomajerská ulica, Sereď bankový úver v čiastke 652 028 € (19 643 tis. Sk). Úroková sadzba tohto úveru je 1% p .a. , doba splatnosti je 30 rokov. Mesačná splátka úveru je 2 097,19 € (63 180,- Sk). Nesplatená istina tohto úveru k 31.12.2010 bola v čiastke 612 696 € (18 458 tis. Sk).

V roku 2002 mesto Sereď poskytlo bezúročnú pôžičku TJ Lokomotíva Sereď na výstavbu telocvične v čiastke 33 194 € (1 mil. Sk) s dobou splatnosti 10 rokov. Pôžičku uvedený subjekt spláca od roku 2003 v súlade so zmluvou. Splátky za rok 2010 boli v čiastke 3 321 € (100 tis. Sk). K 31.12.2010 je nesplatený zostatok pôžičky 6 638 € (200 tis. Sk). V roku 2004 bola TJ Lokomotíva Sereď poskytnutá ďalšia bezúročná pôžička v čiastke 18 257 € (550 tis. Sk). Splátky za rok 2010 uvedenej pôžičky predstavovali v súlade so zmluvou čiastku 2 257 € (68 tis. Sk). K 31.12.2010 je nesplatený zostatok pôžičky 4 514 € (136 tis. Sk).

## D. Údaje o hospodárení príspevkovej organizácie

Mesto Sereď nemalo v roku 2010 zriadenú žiadnu príspevkovú organizáciu ..

## E. Prehľad o poskytnutých zárukách

Mesto Sereď neposkytlo v roku 2010 záruku žiadnemu príjemcovi.

## F. Údaje o nákladoch a výnosoch podnikateľskej činnosti

Mesto Sereď nevykonávalo v roku 2010 podnikateľskú činnosť.

## G. Hodnotenie plnenia programov mesta 31.12.2010

### Program 1: Rozvoj mesta

**Zámer programu: Sereď – mesto preferujúce dynamický rozvoj**

	2010	2011	2012
	€	€	€
Rozpočet programu:	975 557	1 075 059	1 058 109
Skutočnosť k 31.12.2010	857 374		

<b>PODPROGRAM 1.1.</b>	<b>DOPRAVA</b>		
Zámer podprogramu:	Bezpečná, kvalitná a pohodlná cestná premávka		
Zodpovednosť:	Oddelenie investičnej výstavby MsÚ		
	2010	2011	2012
	€	€	€
Rozpočet podprogramu:	474 430	557 160	557 160
Skutočnosť k 31.12.2010	514 391		

<b>PRVOK 1.1.1:</b>	<i>OPRAVA A ÚDRŽBA MIESTNYCH KOMUNIKÁCIÍ</i>
---------------------	--

	2010	2011	2012
	€	€	€
<b>Rozpočet prvku:</b>	<b>128 660</b>	<b>128 160</b>	<b>128 160</b>
<b>Skutočnosť k 31.12.2010</b>	<b>198 631</b>		

Cieľ: *Údržbou a opravami zabezpečiť zjazdnosť cestných komunikácií na území mesta*

Merateľný ukazovateľ: plocha obnovených MK za rok v m2

Rok	2010	2011	2012
Plánovaná hodnota	2500	2500	2500
<b>Skutočnosť k 31.12.2010</b>	<b>963</b>		

V roku 2010 bolo spolu opravených 963 m2 vozoviek MK a bolo vyčistených 106 ks vpustí.

<b>RVOK 1.1.2.</b>	<i>VÝSTAVBA, REKONŠTRUKCIE A SÚVISLÉ OPRAVY MK</i>
--------------------	--

	2010	2011	2012
	€	€	€
<b>Rozpočet prvku:</b>	<b>315 770</b>	<b>396 000</b>	<b>396 000</b>
<b>Skutočnosť k 31.12.2010</b>	<b>285 760</b>		

Cieľ: *Súvislé opravy vozoviek miestnych komunikácií v meste*

Merateľný ukazovateľ: plocha obnovených vozoviek za rok v m2

Rok	2009	2010	2011	2012
Plánovaná hodnota		10000	10000	10000
<b>Skutočnosť k 31.12.2010</b>		<b>8 270</b>		

Komentár: V roku 2010 boli realizované súvislé opravy MK na uliciach Vysoká, Rovná, Priečna, Pribinova, Jesenského, Komenského, Podzámska.

Cieľ: *Výstavba miestnych komunikácií v meste*

Merateľný ukazovateľ: vybudované nové MK za rok v m2

Rok	2010	2011	2012
Plánovaná hodnota	0	0	0
<b>Skutočnosť k 31.12.2010</b>	<b>1 493</b>		

Komentár: Nový chodník do Horného Čepeňa (1 382 m2) - úhrady faktúr za dokončenie nového chodníka do Horného Čepeňa v sume 30 246,53 € a vybudovanie nového chodníka na Jesenského ul. (111 m2) Stavby boli skolaudované a zaradené do majetku mesta.



Cieľ:	<i>Rozšíriť kapacity parkovania v meste</i>		
Merateľný ukazovateľ:	vybudované odstavné plochy za rok v m2		
Rok	2010	2011	2012
Plánovaná hodnota	500	500	500
<b>Skutočnosť k 31.12.2010</b>	<b>1 012</b>		

Komentár: Na spevnených plochách o výmere 1 012 m<sup>2</sup> bolo v roku 2010 vybudovaných spolu 80 parkovacích miest..

<b>PRVOK 1.1.3:</b>	<b>GRANTY SAD</b>
---------------------	-------------------

	2010	2011	2012
	€	€	€
Rozpočet prvku:	30 000	33 000	33 000
<b>Skutočnosť k 31.12.2010</b>	<b>30 000</b>		

Cieľ:	<i>Zabezpečiť dopravnú obslužnosť verejnou dopravou</i>		
Merateľný ukazovateľ:	Počet prepravených cestujúcich		
Rok	2010	2011	2012
Plánovaná hodnota	60000	60000	60000
<b>Skutočnosť k 31.12.2010</b>	<b>51 722</b>		

V súlade platnou zmluvou zabezpečil dopravca SAD Dunajská Streda v roku 2010 prepravu 51 722 cestujúcich na linkách MHD č. 202111 – Sered' –Malý háj a späť a č. 2002112 Sered'- H. Čepeň a späť . Na tieto linky Mesto Sered' poskytuje prepravní úhradu straty z výkonov vo verejnom záujme.

<b>PODPROGRAM 1.2.</b>	<b>VÝSTAVBA A ÚZEMNÉ PLÁNOVANIE</b>		
Zámer podprogramu:	Trvalý rozvoj mesta		
Zodpovednosť:	UPaSP a OIV MsÚ		
	2010	2011	2012
	€	€	€
Rozpočet podprogramu:	297 927	347 899	327 949
<b>Skutočnosť k 31.12.2010</b>	<b>192 156</b>		

<b>PRVOK 1.2.1:</b>	<b>ÚZEMNÉ PLÁNOVANIE</b>
---------------------	--------------------------

	2010	2011	2012
	€	€	€
Rozpočet prvku:	97 201	15 200	13 200
<b>Skutočnosť k 31.12.2010</b>	<b>96 079</b>		

Cieľ: Aktualizácia územného plánu mesta

Merateľný ukazovateľ: Počet obstaraných územnoplánovacích dokumentácií

Rok	2010	2011	2012
Plánovaná hodnota	1	1	1
<b>Skutočnosť k 31.12.2010</b>	2		

Komentár:

V roku 2010 boli obstarané dvojce zmeny a doplnky UPD:

Zmena 05a/2009

Zmena 05b/2009

Zmena 05a/2009 Územného plánu mesta Sereď riešila funkčné usporiadanie v lokalite:

L10 – Trnavská stred – Návrh predstavuje využitie tejto lokality na plochy a bloky zariadení mestotvorných podnikateľských aktivít, komercie a služieb s dominantnou funkciou komplexných služieb pre motoristov – čerpacie stanice pohonných hmôt.

L11 – Trnavská východ – Návrh predstavuje využitie tejto lokality na plochy a bloky mestotvorných podnikateľských aktivít, komercie a služieb s dominantnou funkciou komplexných služieb pre motoristov – automatická umývací stanica osobných motorových vozidiel.

Zmena 05b/2009 Územného plánu mesta Sereď riešila funkčné usporiadanie v lokalite:

L12 – Nový Majer – Juh – doprava – predmetom navrhovanej zmeny je riešenie dopravného napojenia priemyselnej zóny Nový Majer – juh na cestu I/62.

<b>PRVOK 1.2.2:</b>	<i>REALIZÁCIA STAVIEB</i>
---------------------	---------------------------

	2010	2011	2012
	€	€	€
<b>Rozpočet prvku:</b>	8 567	100 000	100 000
<b>Skutočnosť k 31.12.2010</b>	5 423		

Cieľ:	Realizácia schválených stavieb okrem výstavby MK a VO									
Merateľný ukazovateľ:		Počet stavieb za rok								
Rok							2010	2011	2012	
Plánovaná hodnota							1	1	1	
Skutočnosť k 31.12.2010							0			
Komentár: Realizácia stavby Revitalizácia Nám. slobody nebola v roku 2010 začatá.										

<b>PRVOK 1.2.3:</b>	<i>PRÍPRAVA INVESTÍCIÍ A OSTATNÉ SLUŽBY</i>
---------------------	---

	2010	2011	2012
	€	€	€
<b>Rozpočet prvku:</b>	125 559	172 899	154 949
<b>Skutočnosť k 31.12.2010</b>	48 342		

Cieľ:	Zabezpečiť prípravu investičných akcií podľa PHSR mesta		
Merateľný ukazovateľ:	Počet PD za rok		
Rok	2010	2011	2012
Plánovaná hodnota	7	5	5
<b>Skutočnosť k 31.12.2010</b>	14		

V rámci prípravnej a projektovej dokumentácie investičných akcií schválených MsZ mesta Sereď boli uhradené nasledovné projekty :

1. štúdia pre územné rozhodnutie stavby „Parkovisko a vyústenie komunikácie na MK a Vonkajší rad Sereď“
2. projektová dokumentácia Oprava miestnych komunikácií Sereď
3. projektová dokument. cestnej signalizácie na križovatke pri hoteli Hutník
4. doplnenie k PD Dom dôchodcov Senior Sereď
5. PD „Rekonštrukcia a modernizácia verejného osvetlenia Sereď“
6. projektová dokumentácia „Rekonštrukcia MK Dolnostredská ulica Sereď“
7. projektová dokumentácia Parkoviská mesta Sereď
8. PD stanovišťa pre kontajnery – V. etapa
9. PD Rozšírenie kamerového systému mesta Sereď o Ul. Dolnostredská, Čepeňská, Námestie slobody
10. PD Modern. elektro. pre počítačové učebne ZŠ J.A. Komenského Sereď
11. PD športovo oddychová zóna pri Váhu v Sereď
12. Realizačná PD Signalizačné zariadenie križovatky pri OD LIDL Sereď
13. PD chodníky Cintorín Sereď - akcia Odd. ŽP
14. PD elektro na rekonštrukciu osvetlenia MŠ Murgašova Sereď

<b>PRVOK 1.2.4:</b>	<i>ÚDRŽBA MAJETKU</i>
---------------------	-----------------------

	2010	2011	2012
	€	€	€
Rozpočet prvku:	66 600	59 800	59 800
<b>Skutočnosť k 31.12.2010</b>	42 312		

Cieľ:	Starostlivosť o stavebné objekty vo vlastníctve mesta		
Merateľný ukazovateľ:	Počet stavieb za rok		
Rok	2010	2011	2012
Plánovaná hodnota	19	19	19
<b>Skutočnosť k 31.12.2010</b>	19		

<b>PODPROGRAM 1.3.</b>	<b>VEREJNÉ OSVETLENIE</b>		
<b>Zámer podprogramu:</b>	<i>Efektívne verejné osvetlenie</i>		
<b>Zodpovednosť:</b>	OIV MsÚ		
	2010	2011	2012
	€	€	€
Rozpočet podprogramu:	203 200	170 000	173 000
<b>Skutočnosť k 31.12.2010</b>	150 827		



<b>PRVOK 1.3.1:</b>	<b>REKONŠTRUKCIA A MODERNIZÁCIA VO</b>
---------------------	--

	2010	2011	2012
	€	€	€
<b>Rozpočet prvku:</b>	<b>35 910</b>	<b>0</b>	<b>0</b>
<b>Skutočnosť k 31.12.2010</b>	<b>5 902</b>		

<b>Cieľ:</b>	<i>Modernizovať verejné osvetlenie v meste</i>									
<b>Merateľný ukazovateľ:</b>	Počet nových svetelných bodov v ks									
<b>Rok</b>							2010	2011	2012	
Plánovaná hodnota							16	0	0	
<b>Skutočnosť k 31.12.2010</b>	<b>0</b>									

**Komentár:**

V roku 2010 bola rozostavaná stavba Rekonštrukcia VO na ul. Krásna,. V prvej. etape bola prestavaná čiastka 5545 €.

<b>PRVOK 1.3.2.</b>	<b>PREVÁDZKA A ÚDRŽBA VEREJNÉHO OSVETLENIA</b>
---------------------	--

	2010	2011	2012
	€	€	€
<b>Rozpočet prvku:</b>	<b>167 290</b>	<b>170 000</b>	<b>173 000</b>
<b>Skutočnosť k 31.12.2010</b>	<b>144 925</b>		

<b>Cieľ:</b>	<i>Efektívna prevádzka verejného osvetlenia</i>									
<b>Merateľný ukazovateľ:</b>	Priemerný náklad na opravy a energiu na svietidlo v €/svietidlo									
<b>Rok</b>							2010	2011	2012	
Plánovaná hodnota							119,83	3,61	3,61	
<b>Skutočnosť k 31.12.2010</b>							109,7			

**Komentár:** Financujú sa výdavky na energiu a údržbu verejného osvetlenia v meste - celkovo 1 321 svetelných bodov vrátane osadenia vianočnej výzdoby. Priemerný náklad na opravy a energiu na svietidlo bol v roku 2010 vo výške 109,70 €.

## Program 2: Bezpečnosť

### Zámer programu: Sered' – bezpečné mesto

	2010	2011	2012
	€	€	€
Rozpočet programu:	345 130	345 932	350 980
Skutočnosť k 31.12.2010	330 601		

#### PODPROGRAM 2.1: MESTSKÁ POLÍCIA

Zámer podprogramu:

Zodpovednosť: Mestská polícia

	2010	2011	2012
	€	€	€
Rozpočet podprogramu:	330 848	330 038	334 594
Skutočnosť k 31.12.2010	318 776		

Cieľ:	Zabezpečiť ochranu verejného poriadku v meste Sered'						
Merateľný ukazovateľ:	Počet vykonaných hliadok v roku						
Rok					2010	2011	2012
Plánovaná hodnota					900	900	900
Skutočnosť k 31.12.2010					761		
Cieľ:	Zabezpečiť dodržiavanie VZN mesta, ochranu majetku a životného prostredia v meste Sered'						
MU:	Počet cielených kontrol zameraných na predchádzanie škodám na majetku, znečistenia životného prostredia a dodržiavanie VZN,						
Rok					2010	2011	2012
Plánovaná hodnota					8000	8000	8000
Skutočnosť k 31.12.2010					6 890		

Komentár: Nenaplnenie merných ukazovateľov rozpočtu na rok 2010 bolo spôsobené nenaplnením personálneho stavu 3 príslušníkmi MsP.

#### PODPROGRAM 2.2: CIVILNÁ OCHRANA

Zámer podprogramu: Maximálna pripravenosť mesta a jeho obyvateľov pri vzniku mimoriadnej udalosti a vyhlásení mimoriadnej situácie

Zodpovednosť: Referát CO

	2010	2011	2012
	€	€	€
Rozpočet podprogramu:	9 932	11 544	12 036
Skutočnosť k 31.12.2010	8 348		



Cieľ:	Zabezpečiť ochranu života, zdravia a majetku obyvateľov a zabezpečiť prežitie pri mimoriadnych udalostiach a vyhlásení mimoriadnej situácie								
Merateľný ukazovateľ:	Počet akcií na prípravu obyvateľstva, štábu a jednotiek CO								
Rok							2010	2011	2012
Plánovaná hodnota							4	4	4
Skutočnosť k 31.12.2010							6		

#### PODPROGRAM 2.3: POŽIARNA OCHRANA

Zámer podprogramu: Mesto bez požiarov

Zodpovednosť: Preventívár CO

	2010	2011	2012
	€	€	€
Rozpočet podprogramu:	4 350	4 350	4 350
Skutočnosť k 31.12.2010	3 477		

Cieľ:	Minimalizovať riziko vzniku požiarov na území mesta			
Merateľný ukazovateľ	počet vykonaných preventívnych protipožiarnych kontrol u právnických osôb / rodinných domov			
Rok	2010	2011	2012	
Plánovaná hodnota	60/250	60/200	60/200	
Skutočnosť k 31.12.2010	87/4			

## Program 3: Životné prostredie

Zámer programu: Zdravé životné prostredie mesta Sereď

	2010	2011	2012
	€	€	€
Rozpočet programu:	956 642	965 298	985 845
Skutočnosť k 31.12.2010	917 965		

#### PODPROGRAM 3.1: VEREJNOPROSPEŠNÉ PRÁCE

Zámer podprogramu: Čistota verejných priestranstiev, zdravé životné prostredie

Zodpovednosť: Oddelenie životného prostredia





	2010	2011	2012
	€	€	€
<b>Rozpočet podprogramu:</b>	<b>67 465</b>	<b>72 420</b>	<b>75 224</b>
<b>Skutočnosť k 31.12.2010</b>	<b>70 890</b>		

<b>Ciel':</b>	<b>Zabezpečiť čistenie verejných priestranstiev</b>							
<b>Merateľný ukazovateľ:</b>	Plocha udržiavaných verejných priestranstiev v hektároch (ha)							
<b>Rok</b>						2010	2011	2012
Plánovaná hodnota						33,5	33,5	33,5
<b>Skutočnosť k 31.12.2010</b>	<b>33,5</b>							

Podprogram 3.1 zahŕňal celkové výdavky na čistenie verejných priestranstiev o rozlohe 33,5 ha. Vo finančnom vyjadrení ich predstavujú výdavky na mzdy zamestnancov, poisťné a príspevky do poisťovní, prevádzku a údržbu strojových mechanizmov, čistiace a pracovné pomôcky, všeobecný materiál, energie, vodné stočné a iné. Taktiež ich tvorili výdavky za práce vykonávané mimo pracovného pomeru /dohody/ a výdavky na úhradu práceneschopnosti zamestnancov počas prvých 10 dní práceneschopnosti.

<b>PODPROGRAM 3.2:</b>	<b>DERATIZÁCIA A VETERINÁRNE SLUŽBY</b>
<b>Zámer podprogramu:</b>	<i>Ochrana verejného zdravia</i>
<b>Zodpovednosť:</b>	Oddelenie životného prostredia

	2010	2011	2012
	€	€	€
<b>Rozpočet podprogramu:</b>	<b>6 640</b>	<b>7 550</b>	<b>7 650</b>
<b>Skutočnosť k 31.12.2010</b>	<b>6 537</b>		

<b>Ciel':</b>	<b>Zabezpečiť celoplošnú deratizáciu mesta Sered'</b>							
<b>Merateľný ukazovateľ:</b>	Dĺžka kanalizačnej siete v meste v kilometroch (km)							
<b>Rok</b>						2010	2011	2012
Plánovaná hodnota						120	120	120
<b>Skutočnosť k 31.12.2010</b>	<b>120</b>							

<b>Ciel':</b>	<b>Zabezpečiť ochranu obyvateľov pred prenosom nákazlivých chorôb</b>							
<b>Merateľný ukazovateľ:</b>	Podiel odchytených zvierat na celkovom počte nahlásených							
<b>Rok</b>						2010	2011	2012
Plánovaná hodnota						100%	100%	100 %
<b>Skutočnosť k 31.12.2010</b>	<b>100 %</b>							

Uvedený podprogram 3.2 zahŕňa výdavky na jarú dezinfekciu, dezinfekciu a deratizáciu kanalizačnej siete na území mesta Sered' a tiež výdavky spojené s odchytom túlavých zvierat (26 ks).

<b>PODPROGRAM 3.3:</b>	<b>ODPADOVÉ HOSPODÁRSTVO</b>
<b>Zámer podprogramu:</b>	<i>Environmentálne nakladanie s odpadmi v meste Sered'</i>
<b>Zodpovednosť:</b>	Oddelenie životného prostredia



	2010	2011	2012
	€	€	€
<b>Rozpočet podprogramu:</b>	<b>644 716</b>	<b>645 747</b>	<b>658 350</b>
<b>Skutočnosť k 31.12.2010</b>	<b>647 399</b>		

**PRVOK 3.3.1. ZBERNÝ DVOR**

Cieľ: **Zabezpečiť celoročný odber vytriedených zložiek odpadov**

	2010	2011	2012
	€	€	€
<b>Rozpočet prvku:</b>	<b>68 432</b>	<b>77 289</b>	<b>80 497</b>
<b>Skutočnosť k 31.12.2010</b>	<b>61 112</b>		

<b>Merateľný ukazovateľ:</b>	Množstvo dotriedených zložiek odpadov na Zbernom dvore /papier, plasty, sklo, oleje, elektro-odpad, žiarivky, žiarovky, ďalšie nebezpečné odpady/ v tonách (t)						
<b>Rok</b>					2010	2011	2012
Plánovaná hodnota					200	200	205
<b>Skutočnosť k 31.12.2010</b>					171		
<b>Cieľ:</b>	<b>Zabezpečiť dotriedňovanie zložiek odpadov z mesta Sereď</b>						

V rámci tohto prvku boli čerpané výdavky na zabezpečenie prevádzky zberného dvora t.j. výdavky na mzdy 8 zamestnancov, poisťné odvody stálych zamestnancov na zbernom dvore, stravovanie, náklady na el. energiu, vodné stočné a telekomunikačné služby na zbernom dvore. Taktiež bola čerpaná položka na materiál, potrebný na prevádzku zberného dvora a nákup pracovných odevov a obuvi. Základnou úlohou zberného dvora bola separácia, dotriedňovanie a zber odpadov od občanov mesta Sereď. V roku 2010 sa vytriedilo na zbernom dvore celkovo 171 ton odpadov, čím nebola splnená plánovaná hodnota 200 ton. Nesplnenie plánovanej hodnoty bolo spôsobené zmenou systému v odbere druhotných surovín, kvôli ktorej bolo viac odpadu dotriedňovaného priamo u odberateľa druhotných surovín fy. .A.S.A. Trnava a nie na zbernom dvore.

**PRVOK 3.3.2. ZBER, ODVOZ A ULOŽENIE ODPADOV**

Cieľ: **Zabezpečiť systém zberu komunálneho odpadu**

	2010	2011	2012
	€	€	€
<b>Rozpočet prvku:</b>	<b>576 284</b>	<b>568 458</b>	<b>577 853</b>
<b>Skutočnosť k 31.12.2010</b>	<b>586 287</b>		

<b>Merateľný ukazovateľ:</b>	Počet zberných nádob na netriedený komunálny odpad v kusoch (ks)						
<b>Rok</b>					2010	2011	2012
Plánovaná hodnota					2 990	2 990	2 990
<b>Skutočnosť k 31.12.2010</b>					2 990		
<b>Merateľný ukazovateľ:</b>	Počet zberných nádob na triedené odpady v kusoch (ks)						



<b>Rok</b>						2010	2011	2012	
Plánovaná hodnota						295	300	300	
<b>Skutočnosť k 31.12.2010</b>						375			
<b>Merateľný ukazovateľ:</b>		Frekvencia zvozu netriedených komunálnych odpadov z rodinných domov /RD/ (počet vývozov za mesiac)							
<b>Rok</b>						2010	2011	2012	
Plánovaná hodnota						4	4	4	
<b>Skutočnosť k 31.12.2010</b>						4			
<b>Merateľný ukazovateľ:</b>		Frekvencia zvozu netriedených komunálnych odpadov z bytových domov /BD/ (počet vývozov za mesiac)							
<b>Rok</b>						2010	2011	2012	
Plánovaná hodnota						8	8	8	
<b>Skutočnosť k 31.12.2010</b>						8			
<b>Merateľný ukazovateľ:</b>		Frekvencia zvozu triedených odpadov z rodinných domov /RD/ (počet vývozov za mesiac)							
<b>Rok</b>						2010	2011	2012	
Plánovaná hodnota						2	2	2	
<b>Skutočnosť k 31.12.2010</b>						2			
<b>Merateľný ukazovateľ:</b>		Frekvencia zvozu triedených odpadov od bytových domov /BD/ (počet vývozov za mesiac)							
<b>Rok</b>						2010	2011	2012	
Plánovaná hodnota						4	4	4	
<b>Skutočnosť k 31.12.2010</b>						4			
<b>Merateľný ukazovateľ:</b>		Zber veľkorozmerného komunálneho odpadu (priemerný počet vývozov veľkoobjemových kontajnerov /VOK/ za mesiac)							
<b>Rok</b>						2010	2011	2012	
Plánovaná hodnota						100	100	100	
<b>Skutočnosť k 31.12.2010</b>						100			
<b>Merateľný ukazovateľ:</b>		Počet realizovaných zberov veľkorozmerného komunálneho odpadu (jar, jeseň)							
<b>Rok</b>						2010	2011	2012	
Plánovaná hodnota						2	2	2	
<b>Skutočnosť k 31.12.2010</b>						2			
<b>Cieľ:</b>		<b>Zabezpečiť propagáciu separovaného zberu</b>							
<b>Merateľný ukazovateľ:</b>		Množstvo distribuovaných letákov do domácností v kusoch (ks)							
<b>Rok</b>						2010	2011	2012	
Plánovaná hodnota						16 000	16 000	16 000	
<b>Skutočnosť k 31.12.2010</b>						12 500			

Merateľný ukazovateľ:	Množstvo distribuovaných vriec do domácností v kusoch (ks)								
Rok						2010	2011	2012	
Plánovaná hodnota						72 000	72 000	72 000	
Skutočnosť k 31.12.2010						66 000			
Cieľ:	Zabezpečiť likvidáciu čiernych skládok odpadov								
Merateľný ukazovateľ:	Počet zlikvidovaných čiernych skládok								
Rok						2010	2011	2012	
Plánovaná hodnota						2	2	2	
Skutočnosť k 31.12.2010						1			
Cieľ:	Zabezpečiť ekologické zneškodnenie odpadov								
Merateľný ukazovateľ:	Množstvo uložených netriedených komunálnych odpadov na skládke v tonách (t)								
Rok						2010	2011	2012	
Plánovaná hodnota						7 000	7 000	7 000	
Skutočnosť k 31.12.2010						6 582			

V rámci tohto prvku boli realizované všetky ostatné výdavky na odpadové hospodárstvo ako sú odvoz ( 242 243 €, 98 % čerpanie) a uloženie odpadov ( 259 628 €, 107 % čerpanie), čistenie verejných priestranstiev a likvidácia čiernych skládok ( 41 349 €, 104 % čerpanie), propagácia a reklama triedeného zberu, nákupy všeobecného materiálu a to hlavne vriec na triedené odpady do domácností a na zmesový odpad, taktiež spotreba elektrickej energie a vody na pohrebiskách mesta Sereď, projekt Kohézneho fondu (28 611 €) a pod. Uvedené množstvo odpadu /6 582 ton/, uloženého na skládke odpadov predstavuje zmesový komunálny odpad, pravidelne zberaný u občanov a prevádzok v meste Sereď a objemný odpad, ktorý tvorí odpad od občanov mesta, vyzberaný predovšetkým v rámci jarného zberu a zo Zberného dvora.

#### PODPROGRAM 3.4: MESTSKÉ POHREBISKÁ

**Zámer podprogramu:** Zabezpečiť prevádzku mestských pohrebísk

**Zodpovednosť:** Oddelenie životného prostredia

	2010	2011	2012
	€	€	€

**Rozpočet podprogramu:** 10 380 9 290 9 300

**Skutočnosť k 31.12.2010** 10 899

Cieľ:	Zabezpečiť prevádzku mestských pohrebísk									
Merateľný ukazovateľ:	Počet spravovaných mestských pohrebísk (ks)									
Rok							2010	2011	2012	
Plánovaná hodnota							2	2	2	
Skutočnosť k 31.12.2010							2			



Merateľný ukazovateľ:		Počet spravovaných hrobov (ks)								
Rok							2010	2011	2012	
Plánovaná hodnota							3 330	3 330	3 330	
Skutočnosť k 31.12..2010							3 456			

Komentár:

V tomto podprogramme bola realizovaná údržba dvoch pohrebísk v meste Sered' a to na Kasárenskej ulici a v miestnej časti Horný Čepeň. Pravidelnú údržbu pohrebísk zabezpečovala správkyňa pohrebísk v súlade s mandátnou zmluvou (7 425 €), opravy a údržba mimo mandátnej zmluvy (2 296 € - zameranie cintorína a výmena odcudzeného ozvučenia). Kapitálové výdavky 1 178 € predstavovala projektová dokumentácia na novom cintoríne.

#### PODPROGRAM 3.5: VEREJNÉ WC

**Zámer podprogramu:** Zabezpečiť prevádzku verejného WC

**Zodpovednosť:** Oddelenie životného prostredia

	2010	2011	2012
	€	€	€
<b>Rozpočet podprogramu:</b>	<b>3 651</b>	<b>3 651</b>	<b>3 651</b>
<b>Skutočnosť k 31.12.2010</b>	<b>4 001</b>		

Cieľ:	Zabezpečiť prevádzku verejného WC									
Merateľný ukazovateľ:	Počet spravovaných mestských verejných WC (ks)									
Rok							2010	2011	2012	
Plánovaná hodnota							1	1	1	
Skutočnosť k 31.12.2010							1			

Výdavky na prevádzku verejného WC predstavovali výdavky na služby, ktoré vykonávala spoločnosť Tecom s.r.o., poverená údržbou verejného WC v zmysle mandátnej zmluvy.

#### PODPROGRAM 3.6: ZIMNÁ ÚDRŽBA

**Zámer podprogramu:** Zabezpečiť zimnú údržbu mesta

**Zodpovednosť:** Oddelenie investičnej výstavby

	2010	2011	2012
	€	€	€
<b>Rozpočet podprogramu:</b>	<b>37 000</b>	<b>25 000</b>	<b>25 000</b>
<b>Skutočnosť k 31.12.2010</b>	<b>43 750</b>		

Cieľ:	Zabezpečiť zimnú údržbu mesta									
Merateľný ukazovateľ:	Dĺžka udržiavaných komunikácií v kilometroch (km)									
Rok							2010	2011	2012	
Plánovaná hodnota							35	35	35	
Skutočnosť k 31.12.2010							35			



Merateľný ukazovateľ:	Dĺžka udržiavaných chodníkov v kilometroch (km)									
Rok							2010	2011	2012	
Plánovaná hodnota							40	40	40	
<b>Skutočnosť k 31.12.2010</b>							40			

Výdavky na zimnú údržbu zahŕňali služby dodávateľa, zodpovedného za výkon zimnej údržby v meste (výdavky na pracovnú pohotovosť, výdavky na výkon zimnej údržby a to na strojové mechanizmy a materiál, potrebný k zabezpečeniu týchto služieb).

--	--	--	--	--	--	--	--	--	--	--

#### PODPROGRAM 3.7: STAROSTLIVOSŤ O ZELEŇ A IHRISKÁ

Zámer podprogramu: Zelené mesto kvetinových záhonov

Zodpovednosť: Oddelenie životného prostredia

	2010	2011	2012
	€	€	€
Rozpočet podprogramu:	186 790	201 640	206 670
<b>Skutočnosť k 31.12.2010</b>	<b>134 489</b>		

#### PRVOK 3.7.1. ÚDRŽBA ZELENÉ

Cieľ: Zabezpečiť kvalitnú údržbu verejnej zelene

	2010	2011	2012
	€	€	€
Rozpočet prvku:	148 000	150 000	154 000
<b>Skutočnosť k 31.12.2010</b>	<b>114 045</b>		

Merateľný ukazovateľ:	Plocha udržiavanej mestskej zelene v hektároch (ha)									
Rok							2010	2011	2012	
Plánovaná hodnota							41	41	41	
<b>Skutočnosť k 31.12.2010</b>							41			
Merateľný ukazovateľ:	Počet realizovaných kosieb trávnatých porastov mesta									
Rok							2010	2011	2012	
Plánovaná hodnota							5	5	5	
<b>Skutočnosť k 31.12.2010</b>							5			

#### Komentár:

Prvok 3.7.1. zahŕňal výdavky na údržbu parkov a ostatnej verejnej zelene - kosenie, polievanie, výsadba letničiek (5 413 ks) a dvojročiek, (2 500 ks) dosadbu drevinových záhonov a mobilnej zelene (498 ks stromov), orezávanie stromov a kríkov a nevyhnutné výruby stromov. Taktiež zahŕňal nákup materiálu a doplnenie mobiliáru (lavičky 16 ks, smetné koše 10 ks)).





**PRVOK 3.7.2.***DETSKÉ IHRISKÁ*Cieľ: **Z Zabezpečiť údržbu detských ihrísk a mobiliáru**

	2010	2011	2012
	€	€	€
Rozpočet prvku:	38 790	51 640	52 670
Skutočnosť k 31.12.2010	20 444		

Merateľný ukazovateľ:		Počet kontrol a následnej údržby a opráv prvkov								
Rok							2010	2011	2012	
Plánovaná hodnota							6	6	6	
Skutočnosť k 31.12.2010							6			

Merateľný ukazovateľ:		Počet novovybudovaných ihrísk								
Rok							2010	2011	2012	
Plánovaná hodnota							3	3	3	
Skutočnosť k 31.12..2010							1			

Predmetný prvok zahŕňal bežné výdavky na údržbu detských ihrísk, ktoré bolo nutné vykonať z dôvodu poškodenia mobiliáru počas roka 2010. Okrem bežnej údržby bola zrealizovaná výstavba 1 nového detského ihriska na Čepeňskej ul.

**PRVOK 3.7.3.***ÚDRŽBA VONKAJŠÍCH PRIESTOROV – DOPLNENIE TECHNICKEJ INFRAŠTRUKTÚRY*Cieľ: **Z Zabezpečiť čistotu v okolí zberných nádobu**

	2010	2011	2012
	€	€	€
Rozpočet prvku:	0	0	0
Skutočnosť k 30.6.2010	0		

Na doplnenie technickej infraštruktúry v roku 2010 neboli vynaložené žiadne finančné prostriedky.

**PROGRAM 4: VZDELÁVANIE**

**Zámer programu: Efektívne fungovanie ZŠ, materských škôl, ZUŠ a školských výchovno-vzdelávacích zariadení**

	2010	2011	2012
	€	€	€
Rozpočet programu:	4 276 359	3 633 917	3 822 388
Skutočné plnenie:	4 569 485		



<b>PODPROGRAM 4.1.</b>	<b>ZÁKLADNÉ ŠKOLY</b>			
<b>Zámer podprogramu:</b>	<i>Základné školy zamerané na individuálne potreby žiakov a rodičov</i>			
<b>Zodpovednosť:</b>	riaditelia ZŠ			
		<b>2010</b>	<b>2011</b>	<b>2012</b>
		<b>€</b>	<b>€</b>	<b>€</b>
<b>Rozpočet podprogramu:</b>		<b>1 774 016</b>	<b>1 894 310</b>	<b>1 972 530</b>
<b>Skutočné plnenie k 31. 12. 2010</b>		<b>1 800 520</b>		

<b>Cieľ:</b>	<i>Zvyšovanie kvality výchovno-vzdelávacieho procesu v ZŠ</i>									
1. Merateľný ukazovateľ:		Rozpočtované náklady na jedného žiaka v €/ rok								
<b>Rok</b>			2010	2011	2012					
Plánovaná hodnota			1278,69	1 377,6	1 423,1					
Skutočná hodnota k 31. 12. 2010			1 349,0							
2. Merateľný ukazovateľ:		Počet žiakov navštevujúcich školy spolu								
<b>Rok</b>			2010	2011	2012					
Plánovaná hodnota			1 356	1 375	1 386					
Skutočná hodnota k 31. 12. 2010			1 334,7							
3. Merateľný ukazovateľ:		Účasť pedagogických zamestnancov na odborných školeniach a seminároch za rok								
<b>Rok</b>			2010	2011	2012					
Plánovaná hodnota			100	102	103					
Skutočná hodnota k 31. 12. 2010			112							
<b>Komentár:</b>										
Výdavky na osobné náklady a prevádzku, vrátane poskytnutia účelových finančných prostriedkov na prevádzkovanie plavárne pre verejnosť.										

<b>PODPROGRAM 4.2:</b>	<b>MATERSKÉ ŠKOLY</b>			
<b>Zámer podprogramu:</b>	<i>Materské školy zamerané na individuálne potreby detí a rodičov</i>			
<b>Zodpovednosť:</b>	riaditelia MŠ			
		<b>2010</b>	<b>2011</b>	<b>2012</b>
		<b>€</b>	<b>€</b>	<b>€</b>
<b>Rozpočet podprogramu:</b>		<b>825 441</b>	<b>801 509</b>	<b>838 810</b>
<b>Skutočné plnenie k 31. 12. 2010</b>		<b>839 803</b>		



<b>Cel':</b>	Zvyšovanie kvality výchovno-vzdelávacieho procesu v materských školách									
<b>1. Merateľný ukazovateľ:</b>		Rozpočtované náklady na jedno dieťa v €/ rok								
<b>Rok</b>			2010	2011	2012					
Plánovaná hodnota			1 888,63	1 859,6	1 946,1					
Skutočná hodnota k 31. 12. 2010			2 009,09							
<b>2. Merateľný ukazovateľ:</b>		Počet detí v materských školách								
<b>Rok</b>			2010	2011	2012					
Plánovaná hodnota			437	431	431					
Skutočná hodnota k 31. 12. 2010			418							
<b>3. Merateľný ukazovateľ:</b>		Účasť pedagogických zamestnancov na odborných školeniach a seminároch za rok								
<b>Rok</b>			2010	2011	2012					
Plánovaná hodnota			66	66	66					
Skutočná hodnota k 31. 12. 2010			58							

**Komentár k podprogramu:**

Výdavky na osobné náklady a prevádzku

<b>PODPROGRAM 4.3:</b>	<b>ZÁKLADNÁ UMELECKÁ ŠKOLA J. F. KVETOŇA</b>			
<b>Zámer podprogramu:</b>	Základná umelecká škola zameraná na individuálny rozvoj umeleckého vzdelávania detí, žiakov a dospelých			
<b>Zodpovednosť:</b>	riaditeľka ZUŠ			
		<b>2010</b>	<b>2011</b>	<b>2012</b>
		<b>€</b>	<b>€</b>	<b>€</b>
<b>Rozpočet podprogramu:</b>		<b>310 119</b>	<b>374 220</b>	<b>392 770</b>
<b>Skutočné plnenie k 31. 12. 2010</b>		<b>296 885</b>		

<b>Ciel':</b>	Zabezpečiť zvyšovanie kvality umeleckej výchovy a vzdelávania detí, žiakov a dospelých									
<b>Merateľný ukazovateľ č.1:</b>		Rozpočtované náklady na jedného žiaka ZUŠ v €/ rok								
<b>Rok</b>			2010	2011	2012					
Plánovaná hodnota			500,77	623,7	654,6					
Skutočná hodnota k 31. 12. 2010			497,12							
<b>Merateľný ukazovateľ č.2:</b>		Počet žiakov v základnej umeleckej škole za rok								
<b>Rok</b>			2010	2011	2012					
Plánovaná hodnota			618	600	600					
Skutočná hodnota k 31. 12. 2010			597,2							



<b>3. Merateľný ukazovateľ:</b>		Účasť pedagogických zamestnancov na odborných školeniach a seminároch za rok							
<b>Rok</b>			2010	2011	2012				
Plánovaná hodnota			4	10	13				
Skutočná hodnota k 31. 12. 2010			8						
<b>4. Merateľný ukazovateľ:</b>		Počet prezentačných aktivít organizovaných pre širšiu verejnosť za rok							
<b>Rok</b>			2010	2011	2012				
Plánovaná hodnota			15	22	24				
Skutočná hodnota k 31. 12. 2010			22						

#### Komentár k podprogramu:

Jednotlivé ukazovatele sú stanovené na základe rozpočtovaného finančného krytia.

<b>PODPROGRAM 4.4:</b>	<b><i>CENTRUM VOĽNÉHO ČASU JUNIOR</i></b>			
<b>Zámer podprogramu:</b>	<i>Zvyšovanie kvality poskytovanej výchovno-vzdelávacej, záujmovej a rekreačnej činnosti pre rodičov a iné osoby v ich voľnom čase</i>			
<b>Zodpovednosť:</b>	riaditeľka CVČ			
		<b>2010</b>	<b>2011</b>	<b>2012</b>
		<b>€</b>	<b>€</b>	<b>€</b>
<b>Rozpočet podprogramu:</b>		<b>53 255</b>	<b>75 780</b>	<b>78 180</b>
<b>Skutočné plnenie k 31. 12. 2010</b>		<b>38 080</b>		

<b>Cieľ:</b>	<i>Vytvárať podmienky pre zvyšovanie kvality organizovaných voľno časových aktivít</i>								
<b>1. Merateľný ukazovateľ:</b>	v €	Rozpočtované náklady na jedného žiaka CVČ / rok							
<b>Rok</b>			2010	2011	2012				
Plánovaná hodnota			224,70	303,12	306,58				
Skutočná hodnota k 31. 12. 2010			<b>221,18</b>						
<b>2. Merateľný ukazovateľ:</b>	osoby	Počet žiakov v centre voľného času							
<b>Rok</b>			2010	2011	2012				
Plánovaná hodnota			237	250	255				
Skutočná hodnota k 31. 12. 2010			172,16						
<b>3. Merateľný ukazovateľ:</b>		Počet existujúcich záujmových útvarov							
<b>Rok</b>			2010	2011	2012				
Plánovaná hodnota			34	35	35				
Skutočná hodnota k 31. 12. 2010			30						

<b>4. Merateľný ukazovateľ:</b>		Počet príležitostných aktivít/ rok							
<b>Rok</b>			2010	2011	2012				
Plánovaná hodnota			20	25	25				
Skutočná hodnota k 31. 12. 2010			16						

<b>PODPROGRAM 4.5:</b>	<b>ŠKOLSKÝ KLUB DETÍ</b>			
<b>Zámer podprogramu:</b>	Rozvoj zručností žiakov a podpora výchovy a vzdelávania v čase mimo vyučovania			
Zodpovednosť:	riaditelia ZŠ			
		<b>2010</b>	<b>2011</b>	<b>2012</b>
		<b>€</b>	<b>€</b>	<b>€</b>
<b>Rozpočet podprogramu:</b>		<b>145 954</b>	<b>156 650</b>	<b>161 730</b>
<b>Skutočné plnenie k 31. 12. 2010</b>		<b>148 291</b>		

<b>Cieľ:</b>	Vytvárať podmienky pre zvyšovanie kvality záujmovej činnosti, prípravy na vyučovanie a na uspokojovanie a rozvíjanie záujmov žiakov v čase mimo vyučovania a v čase školských prázdnin								
<b>1. Merateľný ukazovateľ:</b>		Rozpočtované náklady na jedného žiaka ŠKD v €/ rok							
<b>Rok</b>			2010	2011	2012				
Plánovaná hodnota			435,68	473,26	475,67				
Skutočná hodnota k 31. 12. 2010			461,24						
<b>2. Merateľný ukazovateľ:</b>		Počet žiakov v školskom klube detí							
<b>Rok</b>			2010	2011	2012				
Plánovaná hodnota			335	331	340				
Skutočná hodnota k 31. 12. 2010			321,5						
<b>Komentár k podprogramu:</b>									
Výdavky na osobné náklady a prevádzku									

<b>PODPROGRAM 4.6:</b>	<b>ŠKOLSKÉ STREDISKO ZÁUJMOVEJ ČINNOSTI</b>			
<b>Zámer podprogramu:</b>	Rozvoj záujmových činností a oddychových aktivít žiakov v ich voľnom čase			
Zodpovednosť:	riaditelia ZŠ			
		<b>2010</b>	<b>2011</b>	<b>2012</b>
		<b>€</b>	<b>€</b>	<b>€</b>
<b>Rozpočet podprogramu:</b>		<b>34 180</b>	<b>50 000</b>	<b>50 000</b>
<b>Skutočné plnenie k 31. 12. 2010</b>		<b>33 322</b>		

<b>Cieľ:</b>	Vytvárať podmienky pre zvyšovanie kvality a rozširovania ponuky záujmových činností pre žiakov v čase mimo vyučovania a v čase školských prázdnin								



1. Merateľný ukazovateľ:	v €	Rozpočtované náklady na jedného žiaka ŠSZČ/ rok							
Rok			2010	2011	2012				
Plánovaná hodnota			151,23	217,39	200,00				
Skutočná hodnota k 31. 12. 2010			152,64						
2. Merateľný ukazovateľ:	osoby	Počet žiakov v školskom stredisku záujmovej činnosti							
Rok			2010	2011	2012				
Plánovaná hodnota			226	230	250				
Skutočná hodnota k 31. 12. 2010			218,3						

**Komentár k podprogramu:**

Výdavky na osobné náklady a prevádzku

PODPROGRAM 4.7:	ŠKOLSKÉ JEDÁLNE			
Zámer podprogramu:	Zariadenia poskytujúce komplexné služby v oblasti stravovania			
Zodpovednosť:	riaditeľa ZŠ			
		2010	2011	2012
		€	€	€
Rozpočet podprogramu:		120 735	180 750	187 170
Skutočné plnenie k 31. 12. 2010		129 345		

Cieľ:	Zabezpečiť kvalitné a dostupné stravovanie v základných školách, zvýšiť atraktivnosť prostredia zariadení školského stravovania								
1. Merateľný ukazovateľ:		Podiel stravujúcich sa žiakov z celkového počtu žiakov ZŠ (potenciálni stravníci)/ rok							
Rok			2010	2011	2012				
Plánovaná hodnota			44,87	45,75	46,58				
Skutočná hodnota k 31. 12. 2010			51,97						
2. Merateľný ukazovateľ:		Rozpočtované náklady na jedného stravníka ZŠ v €/ rok							
Rok			2010	2011	2012				
Plánovaná hodnota			175,98	258,58	259,24				
Skutočná hodnota k 31. 12. 2010			160,59						

**Komentár k podprogramu:**

priemerný počet stravníkov k 31.12.2010  $279,5 + 525,9 = 805,4$  : potenciálny počet stravníkov  $610 + 940 = 805,4$  :  $1\,550 = 51,97\%$  , 129 345 € : 805,4 skut. počet stravníkov spolu = 160,59 € / skutočné náklady na 1 stravníka





<b>PODPROGRAM 4.8:</b>	<b>SPOLOČNÝ ŠKOLSKÝ ÚRAD</b>			
<b>Zámer podprogramu:</b>	<i>Zabezpečiť prenesený výkon štátnej správy v oblasti výchovy a vzdelávania</i>			
<b>Zodpovednosť:</b>	odd. ŠMaTK			
		<b>2010</b>	<b>2011</b>	<b>2012</b>
		<b>€</b>	<b>€</b>	<b>€</b>
<b>Rozpočet podprogramu:</b>		<b>25 285</b>	<b>26 000</b>	<b>27 000</b>
Skutočné plnenie k 31. 12. 2010		26 537		

<b>Cieľ:</b>	<i>Zabezpečiť poskytovanie odbornej a poradenskej činnosti školám a školským zariadeniam</i>									
<b>1. Merateľný ukazovateľ:</b>	Počet uskutočnených odborných-pedagogických aktivít za rok									
<b>Rok</b>			2010	2011	2012					
Plánovaná hodnota			12	12	12					
Skutočná hodnota k 31. 12. 2010			6							
<b>2. Merateľný ukazovateľ:</b>	Kontrola dodržiavania všeobecne záväzných právnych predpisov v oblasti výchovy a vzdelávania a školského stravovania v rozsahu vymedzenom príslušnými právnymi predpismi									
<b>Rok</b>			2010	2011	2012					
Plánovaná hodnota			12	12	12					
Skutočná hodnota k 31. 12. 2010			25							

<b>Komentár k podprogramu:</b>
Na náklady spojené s preneseným výkonom štátnej správy podľa § 6 zákona 596/2003 Z. z. odseku 5 a odseku 8 písm. a), c) a d) poskytuje štát finančné prostriedky prostredníctvom KŠÚ. Výška týchto prostriedkov sa odvodzuje od počtu žiakov v základných školách, ktorých je obec zriaďovateľom.
<p>1. merateľný ukazovateľ - Odborno-pedagogické aktivity: Predplavecká príprava pre učiteľky MŠ a I. st. ZŠ, Plavecký výcvik pre vychovávateľov a učiteľov, Informatická výchova v primárnom vzdelávaní pre učiteľov ZŠ, Programovanie v Baltiku pre učiteľov ZŠ, Humanizácia výučby jazykov, Využívanie moderných IKT vo vyučovaní vých. predmetov, Pedagogická diagnostika v MŠ, Zdravá strava pre zamestnancov ŠJ, Prevencia závislosti, Enviromentálna výchova (DAPHNE), Výchova k ľudským právam (Nadácia Milana Šimečku), Bezpečný internet</p> <p>2. merateľný ukazovateľ - Kontrola dodržiavania všeobecne záväzných právnych predpisov: Kontrola dodržiavania odporúčaní Pedagogicko-organizačných pokynov na šk. rok 2009/2010, Kontrola výkazov EDUZZBER, Stav zverejnenia Školských vzdelávacích programov a Výchovných programov, Dodržiavanie legislatívy v ŠSZČ, Kontrola realizácie programov letných táborov, Dodržiavania všeobecne záväzných právnych predpisov v oblasti školského stravovania.</p>

<b>PODPROGRAM 4.9:</b>	<b>CELOMESTSKÉ AKTIVITY ORGANIZOVANÉ NA ÚSEKU ŠKOLSTVA PRE ŠIRŠIU VEREJNOSŤ</b>			
<b>Zámer podprogramu:</b>	<i>Organizovanie voľno-časových a spoločenských aktivít</i>			
<b>Zodpovednosť:</b>	odd. ŠMaTK			
		<b>2010</b>	<b>2011</b>	<b>2012</b>
		<b>€</b>	<b>€</b>	<b>€</b>
<b>Rozpočet podprogramu:</b>		<b>4 500</b>	<b>9 528</b>	<b>9 828</b>
Skutočná hodnota k 31. 12. 2010		4 301		



<b>Cieľ:</b>	Zvýšiť participáciu mládeže i širšej verejnosti na živote a budúcnosti mesta									
<b>1. Merateľný ukazovateľ:</b>		Počet realizovaných podujatí za rok								
<b>Rok</b>			2010	2011	2012					
Plánovaná hodnota			10	11	12					
Skutočná hodnota k 31. 12. 2010			10							

<b>Komentár k podprogramu:</b>
Výdavky na zabezpečenie aktivít : Knihy pre prvé ročníky ZŠ, Deň učiteľov, Oceňovanie najlepších žiakov, Otvorenie školského roku, Knižné hody, spolufinancovanie súťaží organizovaných školami a školskými zariadeniami (Sudoku, Mihálikova Sereď, Majster prezentácie, Zelená škola), Vianočná aleja

<b>PODPROGRAM 4.10:</b>	<b>GRANTY POSKYTNUTÉ V ZMYSLE VZN Č. 5/2006</b>			
<b>Zámer podprogramu:</b>	Podpora organizovania voľno-časových aktivít organizovaných občianskymi združeniami právnickými osobami a FO na úseku školstva			
<b>Zodpovednosť:</b>	odd. ŠMaTK			
		<b>2010</b>	<b>2011</b>	<b>2012</b>
		<b>€</b>	<b>€</b>	<b>€</b>
<b>Rozpočet podprogramu:</b>		<b>1 820</b>	<b>2 400</b>	<b>2 500</b>
<b>Rok 2010</b>		<b>990</b>		

<b>Cieľ:</b>	Zvýšiť počet a záujem detí a žiakov na zmysluplnom a aktívnom využívaní voľného času									
<b>1. Merateľný ukazovateľ:</b>		Počet projektov podaných občianskymi združeniami, právnickými osobami a FO za rok								
<b>Rok</b>			2010	2011	2012					
Plánovaná hodnota			6	6	7					
Skutočná hodnota k 31. 12. 2010			4							

<b>Komentár k podprogramu:</b>
Výdavky súvisiace s organizovaním vzdelávacích, voľno-časových aktivít, všeobecne prospešných služieb občianskymi združeniami: ERKO 260 €, ERKO 380 €, CZŠ sv. Cyrila a Metoda 150 € a Gymnázium Sereď 200 €.

<b>PODPROGRAM 4.11.</b>	<b>VÝDAVKY ÚČELOVO URČENÉ NA OPRAVY, ÚDRŽBU A REKONŠTRUKCIU ŠKOLSKÝCH ZARIADENÍ</b>			
<b>Zámer podprogramu:</b>	Údržba, ochrana a zveľaďovanie majetku mesta			
<b>Zodpovednosť:</b>	odd. ŠMaTK			
		<b>2010</b>	<b>2011</b>	<b>2012</b>
		<b>€</b>	<b>€</b>	<b>€</b>
<b>Rozpočet podprogramu:</b>			<b>0</b>	<b>0</b>
- projekty ZŠ J. A. Kom., ZŠ J. Fándlyho		<b>929 113</b>		
- Školy, škol. zariadenia (r. 2011 a r. 2012 ZŠ J. Fándlyho)		<b>45 400</b>	<b>57 000</b>	<b>96 000</b>



<b>Skutočné plnenie k 31. 12. 2010:</b> <b>projekty ZŠ J.A. Kom. a ZŠ J. Fándl.</b> <b>školy a školské zariadenia</b>		<b>1 194 680</b> <b>50 190</b>		
---	--	-----------------------------------	--	--

<b>Cieľ:</b>	Zabezpečiť priebežnú údržbu, ochranu a zveľaďovanie majetku mesta									
<b>1. Merateľný ukazovateľ:</b>		Počet realizovaných opráv, údržby a rekonštrukcie za rok								
<b>Rok</b>			2010	2011	2012					
Plánovaná hodnota celkom			25	1	1					
z toho:										
Plánovaná hodnota projekty ZŠ			2	1	1					
Plánovaná hodnota školy, škol. zariadenia			28							
Skutočná hodnota k 31. 12. 2010 školy, škol. zariadenia,			<b>29</b>							
Skutočná hodnota projekty ZŠ			<b>2</b>							

#### Komentár k podprogramu:

**Rozpočet projekty ZŠ:** Dofinancovanie modernizácie a rekonštrukcie ZŠ J. A. Komenského v rámci projektu EÚ v sume 406 tis. €, ZŠ J. Fándlyho v sume 504 813 € a ZŠ P. O. Hviezdoslava 18 300 € financovaných z EÚ.

Plnenie: Dofinancovanie modernizácie a rekonštrukcie ZŠ J. A. Komenského v rámci projektu EÚ v sume 379 132 €, ZŠ J. Fándlyho v sume 797 391 € a ZŠ P. O. Hviezdoslava 18 157 € financovaných z EÚ.

**Rozpočet školy a škol. zariadenia:** Výdavky súvisiace s realizáciou opráv, údržby a modernizáciu nad rámec ich bežného rozpočtu v sume 45 400 €, z toho 8 568 € kapitálové výdavky pre MŠ D. Štúra na nákup kuchynského robota a ZŠ J. Fándlyho 7 468 € na nákup traktora a signalizačného zariadenia. Plnenie: Výdavky súvisiace s realizáciou opráv, údržby a modernizáciu nad rámec ich bežného rozpočtu v sume 50 190 €, z toho 8 568 € kapitálové výdavky pre MŠ D. Štúra 1 100 € na nákup kuchynského robota a ZŠ J. Fándlyho 7 468 € na nákup traktora a signalizačného zariadenia.

<b>PRVOK 4.11.1.</b>	<i>VÝDAVKY ÚČELOVO URČENÉ NA OPRAVY, ÚDRŽBU A REKONŠTRUKCIU ŠKOLY A ŠKOLSKÝCH ZARIADENÍ</i>
----------------------	---

Cieľ: Zvýšenie kvality poskytovaných služieb v oblasti vzdelávania

		<b>2010</b>	<b>2011</b>	<b>2012</b>
		<b>€</b>	<b>€</b>	<b>€</b>
<b>Rozpočet prvku:</b>		<b>45 400</b>	<b>57 000</b>	<b>96 000</b>
<b>Skutočné plnenie k 31. 12. 2010</b>		<b>50 190</b>		

<b>Merateľný ukazovateľ:</b>		Zabezpečiť priebežnú údržbu, ochranu a zveľaďovanie majetku mesta								
<b>Rok</b>			2010	2011	2012					
Plánovaná hodnota celkom			28	1	1					
Skutočná hodnota školy, škol. zariadenia			<b>29</b>							

Výdavky súvisiace s realizáciou opráv, údržby a modernizácie nad rámec ich bežného rozpočtu MŠ Komenského a elokované pracoviská bežné výdavky v celkovej sume 25 658,73 €, MŠ D. Štúra a elokované pracoviská bežné výdavky v celkovej sume 10 632,07 € a kapitálové výdavky 1 100 €, ZŠ J. Fándlyho bežné výdavky v celkovej sume 5 326 € a kapitálové výdavky 7 468 €.

<b>PRVOK 4.11.2.</b>	<b>ZATEPLENIE BUDOVY ZŠ J. A. KOMENSKÉHO</b>
----------------------	--

Cieľ: Zvýšenie kvality poskytovaných služieb v oblasti vzdelávania

		<b>2010</b>	<b>2011</b>	<b>2012</b>
		<b>€</b>	<b>€</b>	<b>€</b>
<b>Rozpočet prvku:</b>		<b>406 000</b>	<b>0</b>	<b>0</b>
<b>Skutočné plnenie k 31. 12. 2010</b>		<b>379 132</b>		

<b>Merateľný ukazovateľ:</b>		Počet zateplených školských objektov							
<b>Rok</b>			R+1 2010	R+2 2011	R+3 2012				
Plánovaná hodnota			1	0	0				
Prvok 4.11.2. Zateplenie budovy ZŠ J. A. Komenského bude mať vplyv na zlepšenie vyučovacieho procesu v oblasti informačnej technológie, zníženie energetickej náročnosti budovy.									

<b>PRVOK 4.11.3.</b>	<b>ZATEPLENIE BUDOVY ZŠ J. FÁNDLYHO</b>
----------------------	---

Cieľ: Zvýšenie kvality poskytovaných služieb v oblasti vzdelávania

		<b>2010</b>	<b>2011</b>	<b>2012</b>
		<b>€</b>	<b>€</b>	<b>€</b>
<b>Rozpočet prvku:</b>		<b>504 813</b>	<b>0</b>	<b>0</b>
<b>Skutočné plnenie k 31. 12. 2010</b>		<b>797 391</b>		

<b>Merateľný ukazovateľ:</b>		Počet zateplených školských objektov							
<b>Rok</b>			R+2 2010	R+3 2011	R+4 2012				
Plánovaná hodnota			1	0	0				

Prvok 4.11.3. zahŕňa kapitálové výdavky na zateplenie budovy Základnej školy Juraja Fándlyho v Seredi, čím sa dosiahne zníženie energetickej náročnosti budovy (774 918) a nákup výpočtovej techniky (22 473 €)

<b>PRVOK 4.11.4.</b>	<b>PROJEKT: 32. TRIEDNA ZŠ P. O. HVIEZDOSLAVA</b>
----------------------	---

Cieľ: Zvýšenie kvality poskytovaných služieb v oblasti vzdelávania

		<b>2010</b>	<b>2011</b>	<b>2012</b>
		<b>€</b>	<b>€</b>	<b>€</b>
<b>Rozpočet prvku:</b>		<b>18 300</b>	<b>0</b>	<b>0</b>
<b>Skutočné plnenie k 31. 12. 2010</b>		<b>18 157</b>		

<b>Merateľný ukazovateľ:</b>		Počet zateplených školských objektov							
------------------------------	--	--------------------------------------	--	--	--	--	--	--	--



Rok			R+2 2010	R+3 2011	R+4 2012				
Plánovaná hodnota			1	0	0				

Prvok 4.11.4. zahŕňa kapitálové výdavky na opravu strechy nedostavaného pavilónu „G“ z dôvodu predchádzania možného úrazu.

<b>PODPROGRAM 4.12:</b>	<b>DOTÁCIA ZRIADOVATEĽOVI ŠKD PRI CZŠ SV. CYRILA A METODA V SEREDI</b>			
<b>Zámer podprogramu:</b>	Rozvoj zručností žiakov a podpora výchovy a vzdelávania v čase mimo vyučovania			
<b>Zodpovednosť:</b>	riaditeľ CZŠ sv. Cyrila a Metoda a odd. ŠMaTK			
		<b>2010</b>	<b>2011</b>	<b>2012</b>
		<b>€</b>	<b>€</b>	<b>€</b>
<b>Rozpočet podprogramu:</b>		<b>6 541</b>	<b>5 770</b>	<b>5 870</b>
Skutočné plnenie k 31. 12. 2010		6 541		

<b>Cieľ:</b>	Podpora zvyšovania kvality záujmovej činnosti, prípravy na vyučovanie a na uspokojovanie a rozvíjanie záujmov žiakov CZŠ sv. Cyrila a Metoda v čase mimo vyučovania a v čase školských prázdnin									
<b>1. Merateľný ukazovateľ:</b>		Počty žiakov v ŠKD pri CZŠ sv. Cyrila a Metoda								
<b>Rok</b>		2010	2011	2012						
Plánovaná hodnota		19	20	21						
Skutočná hodnota k 31. 12. 2010		17,9								
<b>Komentár k podprogramu:</b>										
Výdavky na mzdy a prevádzku zriaďovateľovi ŠKD pri CZŠ sv. Cyrila a Metoda v Seredi v zmysle § 6, ods. 12, písm. b) zákona č. 596/2003 Z. z. o štátnej správe v školstve a školskej samospráve v znení neskorších zmien a doplnkov v znení zák. č. 179/2009 Z. z. platného od 1. januára 2010.										

## Program 5: Šport

**Zámer programu: Vytváranie optimálnych podmienok pre šport v meste Sereď, podpora aktivít zameraných na rozvoj športu**

		<b>2010</b>	<b>2011</b>	<b>2012</b>
		<b>€</b>	<b>€</b>	<b>€</b>
<b>Rozpočet programu:</b>		<b>159 382</b>	<b>133 021</b>	133 021 NA ZASADNUTIE
<b>Skutočnosť k 31.12.2010</b>		<b>149 426</b>		



<b>PODPROGRAM 5.1:</b>	<b>ŠPORTOVÉ PODUJATIA ORGANIZOVANÉ MESTOM SEREĎ</b>		
<b>Zámer podprogramu:</b>	<i>Projekty zamerané na športové rozvíjanie obyvateľov mesta</i>		
Zodpovednosť:	Odd. ŠM a TK		
	<b>2010</b>	<b>2011</b>	<b>2012</b>
	<b>€</b>	<b>€</b>	<b>€</b>
<b>Rozpočet podprogramu:</b>	<b>3 100</b>	<b>3 120</b>	<b>3 120</b>
<b>Skutočnosť k 31.12.2010</b>	<b>2 837</b>		

<b>Cieľ:</b>	<b>Zabezpečiť široké spektrum športových akcií celomestského charakteru pre deti, mládež a dospelých</b>									
Merateľný ukazovateľ č. 1	Počet podujatí organizovaných mestom a v spolupráci s občianskymi združeniami :									
<b>Rok</b>			2010	2011	2012					
Plánovaná hodnota			10	11	11					
<b>Skutočnosť k 31.12.2010</b>			9							
Merateľný ukazovateľ č. 2	Počet aktívnych účastníkov na športových akciách :									
<b>Rok</b>			2010	2011	2012					
Plánovaná hodnota		670	750	800	800					
<b>Skutočnosť k 31.12.2010</b>			664							

**Komentár:**

23. ročník Majstrovstiev mesta v plávaní ( 80 účastníkov ), Regionálna súťaž Taekwon Do ( 100 účastníkov ), I. ročník šachového turnaja ( 25 účastníkov ), Na kolieskových korčuľach, kolobežkách a skateboardoch ( 130 účastníkov ), XVIII. ročník futbalového turnaja ( 75 účastníkov ) o „Pohár primátora mesta“, VII. ročník basketbalového turnaja dievčat o „Pohár primátora mesta“ ( 30 účastníkov ), Festival vážskych vodníkov ( 122 masiek ), Cyklománia pre všetkých ( 40 účastníkov ), Oceňovanie športovcov ( 12 ocenených, 50 hostí )

<b>PODPROGRAM 5.2:</b>	<b>GRANTY TJ, ŠK A OBČIANSKYM ZDRUŽENIAM PÔSOBIACICH V MESTE</b>
<b>Zámer podprogramu:</b>	<i>Športová rozmanitosť</i>
Zodpovednosť:	Odd. ŠM a TK

	<b>2010</b>	<b>2011</b>	<b>2012</b>
	<b>€</b>	<b>€</b>	<b>€</b>
<b>Rozpočet podprogramu:</b>	<b>125 782</b>	<b>102 901</b>	<b>102 901</b>
<b>Skutočnosť k 31.12.2010</b>	<b>125 206</b>		

<b>Cieľ:</b>	<b>Podpora TJ, ŠK a OZ v ich činnosti</b>		
Merateľný ukazovateľ:	Počet podporovaných klubov TJ a ŠK		





Rok			2010	2011	2012					
Plánovaná hodnota			14	14	14					
<b>Skutočnosť k 31.12.2010</b>			16							
<b>Komentár:</b>										
Poskytnutie dotácií z rozpočtu mesta Sereď v zmysle VZN č. 5/2006 pre TJ a ŠK. ŠKF Sereď – 58 300 €, ŠKF „B“ – 4 500 €, AŠK Lokomotíva Sereď – 30 000 €, HK Slávia – 15 500 €, Cyklistický klub AB – 2 900 €, Tenisový klub – 1 250 €, Taekwon Do – 2 000 €, ŠK Cyklo Tour – 1 200 €, Stolnotenisový klub – 1 100 €, Klub volejbalu – 600 €, Kynologický klub – 400 €, Sereďská Interliga – 627 €, Mestský šachový klub – 332 €, Zväz branných činností – 332 €, TJ Rozkvet – 500 €, Cirkevná ZŠ – 120 €, účelová dotácia pre ŠKF Sereď – 5 145 €, účelová dotácia pre ŠKF na zhotovenie ľadovej plochy pre verejnosť v areáli mestského štadióna – 400 €.										

PODPROGRAM 5.3		STAROSTLIVOSŤ O FUTBALOVÝ ŠTADIÓN			
Zámer:		Sereď – mesto ktoré vytvára podmienky na športovanie			
Zodpovednosť:		Odd. investičnej výstavby			
		2010	2011	2012	
		€	€	€	
Rozpočet podprogramu:		30 500	27 000	27 000	
<b>Skutočnosť k 31.12.2010</b>		<b>21 383</b>			

Cieľ:	Podmienky športovania pre všetkých									
Merateľný ukazovateľ:		Počet podporovaných futbalových mužstiev								
Rok				2010	2011	2012				
Plánovaná hodnota				8	8	8				
<b>Skutočnosť k 31.12.2010</b>				8						

## Program 6: Kultúra

### Zámer programu: Kultúra pre všetkých obyvateľov

	2010	2011	2012
	€	€	€
Rozpočet programu:	565 237	561 298	566 867
<b>Skutočnosť k 31.12..2010</b>	<b>539 519</b>		

PODPROGRAM 6.1:		DOM KULTÚRY			
Zámer podprogramu:		Zabezpečiť kultúru pre všetkých obyvateľov podľa potrieb a záujmu			
Zodpovednosť:		Riaditeľ DK			



	2010	2011	2012
	€	€	€
<b>Rozpočet podprogramu:</b>	<b>511 713</b>	<b>498 289</b>	<b>503 848</b>
<b>Skutočnosť k 31.12.2010</b>	<b>494 881</b>		

Cieľ:	Zvýšiť aktívny záujem obyvateľov o kultúrne aktivity							
Merateľný ukazovateľ:	počet akcií							
Rok						2010	2011	2012
Plánovaná hodnota						318	318	318
<b>Skutočnosť k 31.12.2010</b>						<b>360</b>		

Komentár: Skutočnosť zahŕňa bežné výdavky v čiastke 490 368 € a kapitálové výdavky v čiastke 4 513 € spojené s prevádzkovaním rozpočtovej organizácie mesta Domu kultúry Sered'. Spolu za rok sa uskutočnilo 360 podujatí s návštevnosťou 45 011 osôb. V sumári nie sú evidované podujatia, ktoré organizoval a zabezpečoval nájomca. Boli to rôzne plesy, koncerty a podujatia organizované v rámci predvolených aktivít. V rámci programového rozpočtu sme plánovali uskutočniť 323 podujatí, ale vďaka sponzorom kultúry, kreativitě a úsiliu zamestnancov sa nám podarilo plán nielen splniť, ale aj prekročiť.

#### PODPROGRAM 6.2: KULTÚRNO-SPOLOČENSKÉ PODUJATIA

**Zámer podprogramu:** Podpora kultúrno-spoločenských podujatí celomestského charakteru

**Zodpovednosť:** Oddelenie vnútornej správy

	2010	2011	2012
	€	€	€
<b>Rozpočet podprogramu:</b>	<b>19 524</b>	<b>15 580</b>	<b>15 590</b>
<b>Skutočnosť k 31.12.2010</b>	<b>16 083</b>		

Cieľ:	Organizovanie významných kultúrno-spoločenských podujatí a slávností v meste							
Merateľný ukazovateľ:	počet kultúrno –spoločenských podujatí celomestského charakteru							
Rok						2010	2011	2012
Plánovaná hodnota						12	12	13
<b>Skutočnosť k 31.12.2010</b>						<b>12</b>		

Počet kultúrno-spoločenských podujatí v roku 2010 bolo 12 – oceňovanie občanov, prvorozené deti, ľadové medvede, kladenie vencov, seredský hodový jarmok, darcovia krvi, Bližšie k sebe, balíčky pre dôchodcov, Ďakujeme Vám, poukážky pre sociálne odkázaných, inaugurácia primátora, Holokaust .

#### PODPROGRAM 6.3: INFORMAČNÉ MÉDIA

**Zámer podprogramu:** Pozitívny imidž mesta, ktoré pracuje pre občanov

**Zodpovednosť:** Oddelenie vnútornej správy

	2010	2011	2012
	€	€	€
<b>Rozpočet podprogramu:</b>	<b>26 822</b>	<b>37 471</b>	
<b>Skutočnosť k 31.12.2010</b>	<b>21 377</b>		



**PRVOK: 6.3.1. MESTSKÝ ROZHLAS**

**Zámer prvku:** Život mesta v éteri  
**Zodpovednosť:** Oddelenie vnútornej správy

	2010	2011	2012
	€	€	€
<b>Rozpočet prvku:</b>	<b>6 600</b>	<b>6 600</b>	<b>6 600</b>
<b>Skutočnosť k 31.12.2010</b>	<b>4 636</b>		

<b>Cieľ:</b>	Zabezpečiť kvalitné vysielanie mestského rozhlasu						
<b>Merateľný ukazovateľ:</b>	počet odvysielaných relácií o aktivitách mesta						
<b>Rok</b>					2010	2011	2012
Plánovaná hodnota					25	25	26
<b>Skutočnosť k 31.12.2010</b>					30		

V roku 2010 bolo zrealizovaných 30 relácií týkajúcich sa aktivít a diania v meste, počet odvysielaných relácií sa zvýšil v súvislosti s povodňovou aktivitou, zbierkou na pomoc ľuďom postihnutých povodňami. Skutočnosť zahŕňa výdavky na zabezpečovanie funkčnosti MR- údržbu a opravy. Rozhlas plní úlohu informačného, výstražného a varovného systému v meste.

**PRVOK: 6.3.2. TELEVÍZNE VYSIELANIE, NOVINY**

**Zámer prvku:** Obraz mesta pre súčasné i budúce generácie  
**Zodpovednosť:** Oddelenie vnútornej správy

	2010	2011	2012
	€	€	€
<b>Rozpočet prvku:</b>	<b>20 222</b>	<b>30 871</b>	<b>30 871</b>
<b>Skutočnosť k 31.12.2010</b>	<b>16 741</b>		

<b>Cieľ:</b>	Vytvorenie komplexného obrazu diania mesta pre súčasné i budúce generácie						
<b>Merateľný ukazovateľ č.1:</b>	Frekvencia odvysielaných relácií						
<b>Rok</b>					2010	2011	2012
Plánovaná hodnota					52	52	52
<b>Skutočnosť k 31.12.2010</b>					52		
<b>Merateľný ukazovateľ č.2:</b>	Počet vydaných čísiel novín						

Rok							2010	2011	2012	
Plánovaná hodnota							4	10	10	
<b>Skutočnosť k 31.12.2010</b>							4			

Frekvencia odvysielaných relácií sa plní priebežne v zmysle uzatvorenej zmluvy. V roku 2010 boli vydané 4 čísla Seredských noviniek. Od 1. júna 2010 je vydavateľom Seredských noviniek Dom kultúry Sered'.

<b>PODPROGRAM 6.4:</b>		<b>GRANTY SUBJEKTOM V OBLASTI KULTÚRY</b>			
<b>Zámer podprogramu:</b>		<i>Podpora kultúrnych a spoločenských aktivít poskytovaných rôznymi subjektmi</i>			
Zodpovednosť:		Oddelenie vnútornej správy			
		<b>2009</b>	<b>2010</b>	<b>2011</b>	<b>2012</b>
			<b>€</b>	<b>€</b>	<b>€</b>
<b>Rozpočet podprogramu:</b>			<b>7 178</b>	<b>9 958</b>	<b>9 958</b>
<b>Skutočnosť k 31.12.2010</b>			<b>7 178</b>		

Cieľ:	<i>Podpora žánrovej a druhovej pestrosti kultúry v meste</i>				
<b>Merateľný ukazovateľ:</b>		Počet podporených žiadostí za rok			
<b>Rok</b>					
Plánovaná Hodnota					
<b>Skutočnosť k 31.12.2010</b>					
			2010	2011	2012
			9	12	13
			9		

Skutočný počet žiadajúcich subjektov o dotáciu bol 11 žiadateľov, avšak počet podporených žiadostí, ktorí splnili kritériá na poskytnutie dotácie bolo 9.

## Program 7: Sociálne služby

**Zámer programu: Účinná sociálna sieť pre všetky handicapované skupiny obyvateľov**

	<b>2010</b>	<b>2011</b>	<b>2012</b>
	<b>€</b>	<b>€</b>	<b>€</b>
<b>Rozpočet programu:</b>	<b>278 942</b>	<b>306 719</b>	<b>319 906</b>
<b>Skutočnosť k 31.12.2010</b>	<b>310 697</b>		

<b>PODPROGRAM 7.1:</b>		<b>STAROSTLIVOSŤ O OBČANOV</b>			
<b>Zámer podprogramu:</b>		<i>Okamžitá pomoc občanom, ktorí sa ocitli v krízovej životnej situácii</i>			
Zodpovednosť:		Oddelenie vnútornej správy – referát sociálnych vecí			



	2010	2011	2012
	€	€	€
<b>Rozpočet podprogramu:</b>	<b>265 615</b>	<b>288 463</b>	<b>299 990</b>
<b>Skutočnosť k 31.12.2010</b>	<b>297 404</b>		

**PRVOK 7.1.1.: STAROSTLIVOSŤ O OBČANOV V NÚDZI**

Zodpovednosť: oddelenie vnútornej správy – referát sociálnych vecí

	2010	2011	2012
	€	€	€
<b>Rozpočet prvku:</b>	<b>13 431</b>	<b>13 344</b>	<b>14 009</b>
<b>Skutočnosť k 31.12.2010</b>	<b>11 308</b>		

Cieľ:	Pomoc pri nepriaznivej sociálnej situácii občanov v núdzi					
Merateľný ukazovateľ:	počet občanov, ktorým bude poskytnutá pomoc					
<b>Rok</b>				2010	2011	2012
Plánovaná hodnota				160	285	290
<b>Skutočnosť k 31.12.2010</b>				185		

Komentár: Výdavky za rok 2010 zahŕňajú:

- ❖ jednorazové dávky na úhradu mimoriadnych výdavkov na ošatenie, školské potreby, mimoriadne liečebné výdavky, na základné vybavenie domácnosti pre občanov v hmotnej núdzi boli poskytnuté 83 občanom mesta
- ❖ jednorazová finančná výpomoc na úhradu výdavkov občanov v čase náhlej finančnej núdze spôsobenej živelnou pohromou, úmrtím blízkeho bola poskytnutá 2 občanom mesta.
- ❖ mesto nevybavovalo žiadny pohreb občana, ktorého nemá kto pochovať, predpoklad 3 občanov sa nenaplnil
- ❖ finančné prostriedky na prevádzku nocľahárne, kde sú poskytované služby 7 bezprístrešným občanom, nocľaháreň bola v prevádzke do 15.3.2010 a znova je v prevádzke od 13.12.2010.
- ❖ potravinové poukážky pre občanov v HN boli poskytnuté pre 100 občanov v hodnote 10 €, rozpočtovaná čiastka 2490 € nebola vyčerpaná, v rámci úsporných opatrení sa poskytli potravinové poukážky iba v hodnote 1 000 €, predpoklad počtu občanov, ktorým bude poskytnutá poukážka sa preto nenaplnil.
- ❖ v čerpaní rozpočtu sú zahrnuté aj výdavky na poskytovanie dotácie vo výške 282 € na školské potreby pre deti v hmotnej a sociálnej núdzi pre žiakov Špeciálnej ZŠ, ktoré neboli rozpočtované, nakoľko tieto finančné prostriedky nám zaslala ÚPSVR Galanta a sú premietnuté aj v príjmovej časti rozpočtu. Finančné prostriedky boli zaslané na účet Špeciálnej ZŠ.

**PRVOK 7.1.2.: STAROSTLIVOSŤ O SENIOROV**

Zodpovednosť: Oddelenie vnútornej správy – referát sociálnych vecí

	2010	2011	2012
	€	€	€
<b>Rozpočet prvku:</b>	<b>25 580</b>	<b>33 568</b>	<b>34 099</b>
<b>Skutočnosť k 31.12.2010</b>	<b>12 799</b>		

Cieľ:	Zabezpečiť zvýšenie kvality života seniorov	
Merateľný ukazovateľ:	priemerný počet klientov služby	



Rok						2010	2011	2012		
Plánovaná hodnota						330	340	350		
Skutočnosť k 31.12.2010						338				

Výdavky na prevádzku a činnosť 2 denných centier (bývalé kluby dôchodcov). V Dennom centre č. 1 je zapísaných 110 členov, v Dennom centre č. 2 je zapísaných 115 členov, opakovaný sociálny príspevok na stravovanie starobných a nepracujúcich dôchodcov v roku 2010 mesto poskytlo 113 dôchodcom, výška príspevku na stravovanie 0,33 €, stravník si hradí za jedno jedlo 2,42 €. Stravovanie zabezpečuje Jedáleň v Cukrovare, Roman Matuška, stravná jednotka bola 2,75 €. Výdavky na úhradu ekonomicky oprávnených nákladov v sociálnom zariadení v zmysle zákona č. 448/2008 Z.z. neboli čerpané, predpoklad 5 žiadateľov sa dosiaľ nenaplnil.

#### PRVOK 7.1.3.: OPATROVATEĽSKÁ SLUŽBA

Zodpovednosť: Oddelenie vnútornej správy – referát sociálnych vecí

	2010	2011	2012
	€	€	€
<b>Rozpočet prvku:</b>	<b>210 604</b>	<b>219 975</b>	<b>230 306</b>
<b>Skutočnosť k 31.12.2010</b>	<b>240 002</b>		

Cieľ:	Zabezpečiť starostlivosť o seniorov a fyzicky handicapovaných obyvateľov odkázaných na pomoc inej osoby v domácom prostredí								
Merateľný ukazovateľ:	priemerný počet klientov služby								
Rok						2010	2011	2012	
Plánovaná hodnota						124	124	124	
<b>Skutočnosť k 31.12.2010</b>						<b>133</b>			

Komentár: Výdavky na zabezpečenie opatrovateľskej služby – v roku 2010 bola opatrovateľská služba poskytovaná 133 klientom. V roku 2010 bolo vydaných 107 rozhodnutí o odkázanosti občanov na poskytovanie sociálnej služby v zmysle zákona č. 448/2008 Z.z. o sociálnych službách. S klientmi opatrovateľskej služby bolo uzatvorených 126 zmlúv o poskytovaní opatrovateľskej služby a platení úhrady za poskytovanú opatrovateľskú službu v zmysle zákona o sociálnych službách a VZN Mesta Sereď č. 1/2009 o úhradách za sociálne služby. Úhrady vo výške 58 775 € sú zahrnuté v príjmovej časti rozpočtu.

#### PRVOK 7.1.4.: STAROSTLIVOSŤ O RODINU A DIEŤA

Zodpovednosť: Oddelenie vnútornej správy – referát sociálnych vecí

	2010	2011	2012
	€	€	€
<b>Rozpočet prvku:</b>	<b>16 000</b>	<b>21 576</b>	<b>21 576</b>
<b>Skutočnosť k 31.12.2010</b>	<b>33 295</b>		

Cieľ:	Zlepšiť sociálne podmienky pre rodiny s deťmi								
Merateľný ukazovateľ:	počet kladne vybavených žiadostí								





Rok						2010	2011	2012		
Plánovaná hodnota						80	100	100		
<b>Skutočnosť k 31.12.2010</b>						<b>66</b>				

Komentár: K 31.12.2010 bol poskytnutý finančný príspevok pri narodení dieťaťa pre 66 detí spolu vo výške 13 145 €. Výdavky na poskytovanie príspevkov na obnovu a úpravu rodinných pomerov dieťaťa, na dopravu do detského domova, na tvorbu úspor pre dieťa umiestnené v detskom domove neboli čerpané z dôvodu, že nebolo požiadané o poskytnutie príspevkov. Položka bola využívaná ako transfer opakovaných dávok pomoci v hmotnej núdzi zaslaných z UPSVR Galanta, ktorých osobitným príjemcom je mesto Sereď pre 4 občanov, z dávky je uhrádzané nájomné za byt a zostatok vyplatený v pokladni MsÚ a ako transfer prídavkov na deti zaslaných z UPSVR Galanta na deti, ktoré zanedbávajú povinnú školskú dochádzku – 40 detí, z toho dôvodu prišlo k prekročeniu rozpočtovanej sumy.

#### PODPROGRAM 7.2: GRANTY SUBJEKTOM V SOCIÁLNEJ OBLASTI

**Zámer podprogramu:** Podpora sociálnych a charitatívnych aktivít združení a neziskových organizácií zameraných na pomoc obča mesta

**Zodpovednosť:** Oddelenie vnútornej správy – referát sociálnych vecí

	2009	2010	2011	2012
	€	€	€	€
<b>Rozpočet prvku:</b>	<b>13 327</b>	<b>13 327</b>	<b>18 256</b>	<b>19 916</b>
<b>Skutočnosť k 31.12.2010</b>		<b>13 293</b>		

Cieľ:	Podporovať činnosť neštátnych subjektov v sociálnej oblasti									
Merateľný ukazovateľ:		počet podporených neštátnych subjektov								
Rok						2010	2011	2012		
Plánovaná hodnota						12	16	18		
<b>Skutočnosť k 31.12.2010</b>						<b>11</b>				

Komentár: Výdavky na poskytovanie dotácií združeniam a neziskovým organizáciám pracujúcim v sociálnej oblasti, dotácia poskytnutá iba subjektom, ktoré spĺňali podmienky a boli registrované na štatistickom úrade.

## Program 8: Správa a manažment mesta

**Zámer programu: Efektívna samospráva podporuje plnenie výsledkov**

	2010	2011	2012
	€	€	€
<b>Rozpočet programu:</b>	<b>1 560 533</b>	<b>1 503 322</b>	<b>1 550 807</b>
<b>Skutočnosť k 31.12.2010</b>	<b>1 322 207</b>		



<b>PODPROGRAM 8.1:</b>	<b>SPRÁVA MESTA</b>
<b>Zámer podprogramu:</b>	<i>Efektívne plnenie úloh samosprávy a preneseného výkonu štátnej správy</i>
<b>Zodpovednosť:</b>	Prednosta MsÚ

	2010	2011	2012
	€	€	€
<b>Rozpočet podprogramu:</b>	<b>1 507 890</b>	<b>1 429 917</b>	<b>1 484 954</b>
<b>Skutočnosť k 31.12.2010</b>	<b>1 277 286</b>		

Merateľný ukazovateľ	Počet obstaraných resp. obnovených počítačov pre administratívnych zamestnancov			
Rok		2010	2011	2012
Plánovaná hodnota		15	7	10
<b>Skutočnosť k 31.12.2010</b>		28		

<b>PODPROGRAM 8.2:</b>	<b>MATRIKA</b>
<b>Zámer podprogramu:</b>	<i>Kvalitné a promptné matričné činnosti</i>
<b>Zodpovednosť:</b>	Oddelenie vnútornej správy

	2010	2011	2012
	€	€	€
<b>Rozpočet podprogramu:</b>	<b>16 149</b>	<b>16 893</b>	<b>17 723</b>
<b>Skutočnosť k 31.12.2010</b>	<b>10 312</b>		

Cieľ:	Zabezpečiť kvalitné a flexibilné služby matriky pre občanov v meste			
Merateľný ukazovateľ	Priemerný počet vykonávaných úkonov matrikou za rok			
Rok		2010	2011	2012
Plánovaná hodnota		350	350	350
<b>Skutočnosť k 31.12.2010</b>		378		

<b>PODPROGRAM: 8.3.</b>	<b>OBČIANSKE OBRADY</b>
<b>Zámer podprogramu:</b>	<i>Najdôležitejšie okamihy v živote občanov mesta</i>
<b>Zodpovednosť:</b>	Oddelenie vnútornej správy

	2010	2011	2012
	€	€	€
<b>Rozpočet podprogramu:</b>	<b>12 675</b>	<b>13 675</b>	<b>13 675</b>
<b>Skutočnosť k 31.12.2010</b>	<b>9 912</b>		

Cieľ:	Zabezpečiť uspokojovanie potrieb občanov v oblasti občianskych obradov a slávností na dôstojnej a kvalitnej úrovni			
Merateľný ukazovateľ:	Predpokladaný počet občianskych obradov a slávností			
Rok		2010	2011	2012
Plánovaná hodnota		90	95	95
<b>Skutočnosť k 31.12.2010</b>		65		

Komentár: V roku 2010 bolo uskutočnených 65 občianskych obradov a slávností: 37 občianskych sobášov, 10 uvítaní do života, 15 občianskych pohrebov a tri slávnosti.



**PODPROGRAM 8.4: EVIDENCIA OBYVATEĽOV**

**Zámer podprogramu:** Kompletná evidencia obyvateľov poskytujúca informácie obyvateľom

**Zodpovednosť:** Oddelenie vnútornej správy

	2010	2011	2012
	€	€	€
<b>Rozpočet podprogramu:</b>	<b>5 625</b>	<b>5 625</b>	<b>5 625</b>
<b>Skutočnosť k 31.12.2010</b>	<b>5 605</b>		

<b>Cieľ:</b>	Zabezpečiť promptnú a flexibilnú evidenciu obyvateľov mesta									
<b>Merateľný ukazovateľ č.1</b>	Priemerný čas potrebný vystavenie potvrdení z evidencie obyvateľstva pre FO ( v hodinách)									
<b>Rok</b>							2010	2011	2012	
Plánovaná hodnota							max. 24	max. 24	max. 24.	
<b>Skutočnosť k 31.12.2010</b>							max. 24			
<b>Merateľný ukazovateľ č.2</b>	Priemerný čas potrebný na zabezpečenie potvrdení z príslušnej evidencie pre PO (v dňoch)									
<b>Rok</b>							2010	2011	2012	
Plánovaná hodnota							max. 10	max. 10	max. 10	
<b>Skutočnosť k 31.12.2010</b>							max. 10			

**PODPROGRAM 8.5: DLHOVÁ SLUŽBA**

**Zámer podprogramu:** Sered' – mesto, ktoré si plní záväzky

**Zodpovednosť:** Ekonomické oddelenie MsÚ

	2010	2011	2012
	€	€	€
<b>Rozpočet podprogramu:</b>	<b>18 194</b>	<b>37 212</b>	<b>28 830</b>
<b>Skutočnosť k 31.12.2010</b>	<b>19 092</b>		

<b>Cieľ:</b>	Zabezpečiť včasné plnenie úverových záväzkov mesta									
<b>Merateľný ukazovateľ č.1</b>	Plnenie splátok úveru v termíne splatnosti									
<b>Rok</b>							2010	2011	2012	
Plánovaná hodnota							áno	áno	áno	
<b>Skutočnosť k 31.12.2010</b>							áno			

Komentár : Úverové záväzky mesta v splátkach úrokov aj istín z prijatých úverov (v tom aj úvery na nájomné byty zo ŠFRB) boli za sledované obdobie plnené v súlade s úverovými zmluvami.

